



EXCELENTÍSSIMO SENHOR DOUTOR JUIZ DE DIREITO DA 3ª VARA CÍVEL, DA FAZENDA PÚBLICA MUNICIPAL, DE REGISTROS PÚBLICOS E AMBIENTAL DA COMARCA DE ITUMBIARA – GOIÁS.

Referência:

Apenso : 5305359.44.2018.8.09.0087
Autos Principais : 5177058.79.2018.8.09.0087
Espécie : Recuperação Judicial
Requerentes : STEMAC S/A GRUPOS GERADORES e outros

DYOGO CROSARA, administrador judicial do pedido de Recuperação Judicial formulado por: 1) **STEMAC S/A GRUPOS GERADORES**; 2) **STEMAC ENERGIA S/A**; 3) **STEMAC S/A PARTICIPAÇÕES**; 4) **JNB PARTICIPAÇÕES SOCIETÁRIAS LTDA** e 5) **JLB PARTICIPAÇÕES SOCIETÁRIAS**, denominado **GRUPO STEMAC**, vem, perante Vossa Excelência, respeitosa e tempestivamente, em atendimento ao art. 22, inciso II, letra “c” da Lei de Falências e Recuperação de Empresas - LFR (Lei nº 11.101, de 9 de fevereiro de 2005), apresentar o **Relatório Mensal do Administrador Judicial**.

PÁGINA 1 DE 16

Rua 1 nº 564, Setor Oeste, Goiânia-GO, CEP: 74115-040
(62) 3920 9900 | crosara@crosara.adv.br | www.crosara.adv.br

Valor: R\$ 100,00 | Classificador: AGUARDANDO DECURSO DE PRAZO
PROCESSO CÍVEL E DO TRABALHO -> Processo de Conhecimento -> Procedimento de Conhecimento -> Procedimentos Especiais -> Procedimentos Regidos por Outros Códigos, Leis Esparças e Regimentos
ITUMBIARA - 2ª VARA CÍVEL E AMBIENTAL
Usuário: DYOGO CROSARA - Data: 04/03/2022 14:04:13

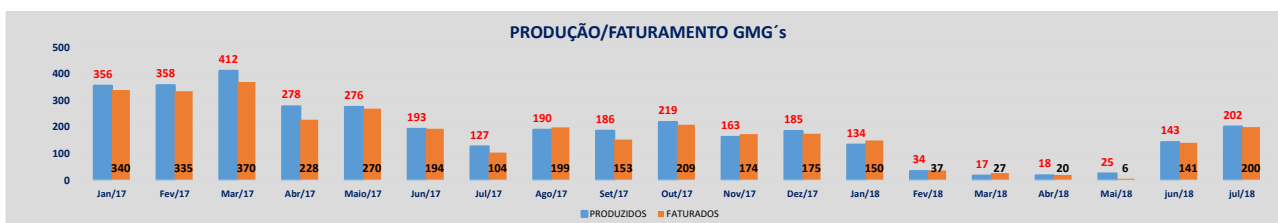


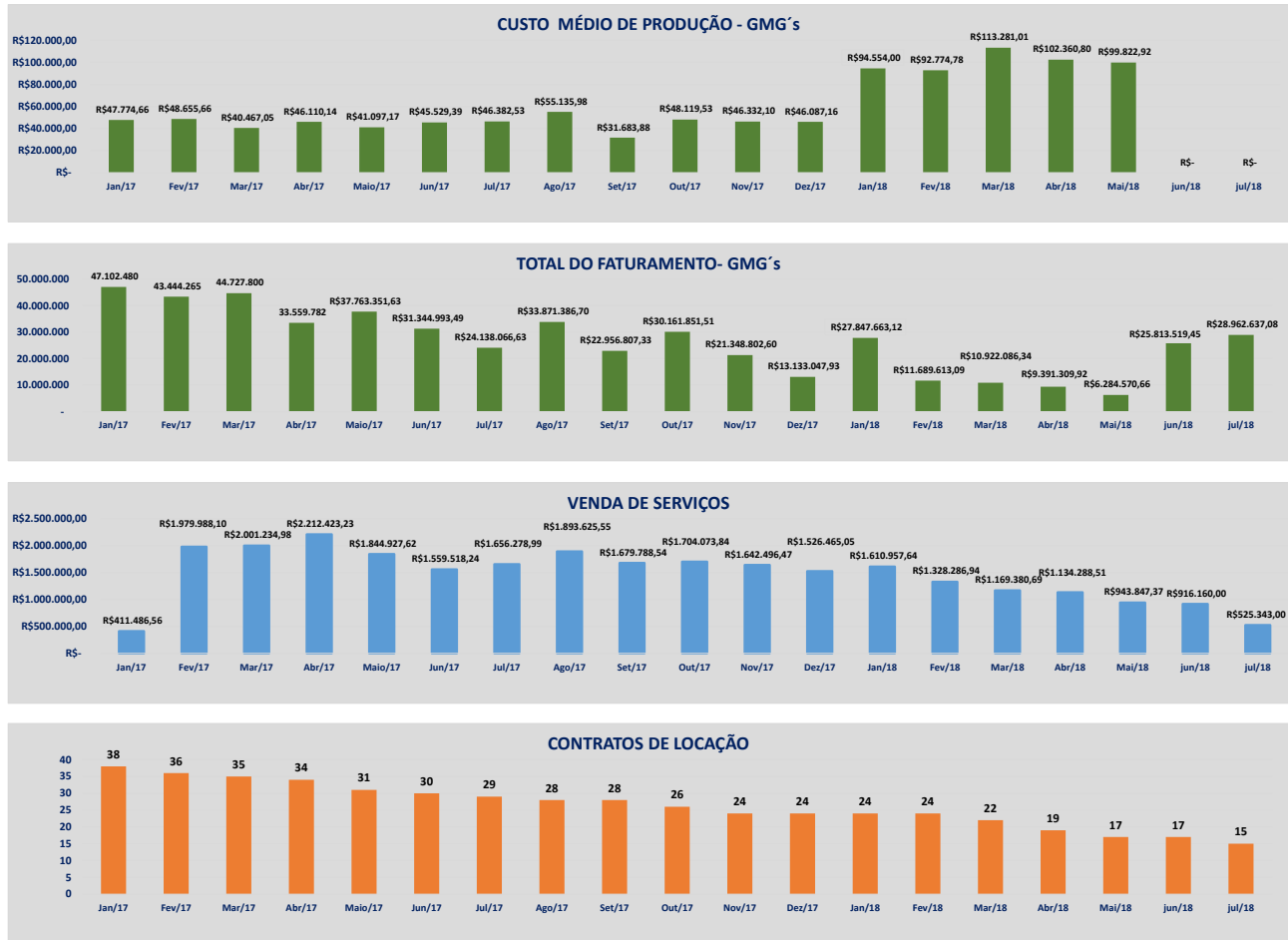
1. Trata-se do de relatório mensal em face do deferimento do processamento da recuperação judicial, conforme decisão publicada em 14 de maio de 2018, constante do Dário da Justiça Eletrônico do Tribunal de Justiça do Estado de Goiás, edição nº 2504 -suplemento (evento 51 dos autos principais).

2. No período em exame e no fito de verificar as atividades e performance empresarial do **GRUPO STEMAC**, expedi o 6º, 7º, 8º e 9º Termos de Diligências (TD) (**doc. anexo**).

3. Os termos de diligências anteriormente mencionados objetivam: *(i)* dar cumprimento à determinação desse Julgador constante no evento 177; *(ii)* detalhamentos da contabilidade do **GRUPO STEMAC** e *(iii)* verificação de créditos visando a 2ª lista de credores.

4. A produção e faturamento de grupos geradores; *(ii)* custo médio de produção – não fornecido; *(iii)* faturamento financeiro de geradores; *(iv)* venda de serviços e *(v)* contratos de locação, no período de janeiro de 2017 a julho de 2018, extraídas das informações encaminhadas pelas recuperandas, através de termos de diligências, assim se resumem:





5. As análises preliminares realizadas nos dados e informações relativos à contabilidade do **GRUPO STEMAC**, notadamente nas demonstrações de resultados de exercícios entre o período de janeiro a julho de 2018, resultaram nas seguintes constatações:

a) Demonstrativo de resultados de **STEMAC S/A GRUPOS GERADORES**:

GRUPO STEMAC - DRE CONSOLIDADA								
DEMONSTRAÇÕES DE RESULTADO								
CONTAS	STEMAC S/A GRUPOS GERADORES							
	jan/18	fev/18	mar/18	abr/18	mai/18	jun/18	jul/18	
Vendas de Produtos	R\$ 20.805.349,31	R\$ 25.863.520,79	R\$ 29.661.585,87	R\$ 32.343.725,39	R\$ 32.986.883,50	R\$52.891.644,09	R\$76.702.961,07	
Vendas de Mercadorias	R\$ 1.639.143,29	R\$ 3.300.005,99	R\$ 4.545.642,68	R\$ 6.145.774,68	R\$ 7.940.991,29	R\$8.814.304,02	R\$9.985.827,37	
Vendas de Serviços	R\$ 5.403.170,52	R\$ 10.373.749,43	R\$ 16.252.134,00	R\$ 21.463.231,20	R\$ 26.668.093,97	R\$31.902.347,44	R\$36.957.324,30	
RECEITA BRUTA	R\$ 27.847.663,12	R\$ 39.537.276,21	R\$ 50.459.362,55	R\$ 59.952.731,27	R\$ 67.595.968,76	R\$93.608.295,55	R\$123.646.112,74	
(-) Deduções de Vendas	-R\$ 747.585,33	-R\$ 1.251.477,54	-R\$ 1.434.559,70	-R\$ 1.536.618,77	-R\$ 2.895.285,68	-R\$3.094.093,50	-R\$4.169.273,61	
RECEITA OPERACIONAL BRUTA	R\$ 27.100.077,79	R\$ 38.285.798,67	R\$ 49.024.802,85	R\$ 58.416.112,50	R\$ 64.700.683,08	R\$90.514.202,05	R\$119.476.839,13	
(-) Impostos Inc. s/ Vendas	-R\$ 5.439.605,05	-R\$ 7.588.313,51	-R\$ 9.386.415,83	-R\$ 11.060.793,61	-R\$ 11.984.248,92	-R\$16.813.029,17	-R\$21.941.523,05	
RECEITA LIQUIDA	R\$ 21.660.472,74	R\$ 30.697.485,16	R\$ 39.638.387,02	R\$ 47.355.318,89	R\$ 52.716.434,16	R\$73.701.172,88	R\$97.535.316,08	
(-) CUSTO DAS MERC. PROD. SERV. VEND	-R\$ 22.559.065,98	-R\$ 28.826.476,25	-R\$ 37.157.039,49	-R\$ 44.332.469,54	-R\$ 48.821.773,75	-R\$66.917.020,13	-R\$87.405.175,62	
Depreciação/amortizações	-R\$ 514.770,57	-R\$ 1.028.737,40	-R\$ 1.541.822,40	-R\$ 1.987.381,67	-R\$ 2.493.776,92	-R\$2.993.969,35	-R\$3.487.926,66	
LUCRO OPERACIONAL BRUTO	-R\$ 1.413.363,81	R\$ 842.271,51	R\$ 939.525,13	R\$ 1.035.467,68	R\$ 1.400.883,49	R\$3.790.183,40	R\$6.642.213,80	
DESPESAS OPERACIONAIS	-R\$ 5.707.601,71	-R\$ 13.818.263,30	-R\$ 22.525.188,21	-R\$ 27.812.887,01	-R\$ 46.451.951,66	-R\$52.450.306,69	-R\$59.880.479,14	
Despesas com Vendas	-R\$ 3.030.969,79	-R\$ 6.636.929,17	-R\$ 10.059.545,18	-R\$ 13.062.606,83	-R\$ 21.322.985,15	-R\$23.693.354,80	-R\$26.796.888,07	
Despesas Administrativas	-R\$ 3.923.694,14	-R\$ 8.268.140,27	-R\$ 13.333.567,67	-R\$ 17.597.141,78	-R\$ 24.963.383,16	-R\$29.071.325,79	-R\$34.165.608,02	
Depreciação/Amortizações	-R\$ 479.627,30	-R\$ 947.326,22	-R\$ 1.411.857,51	-R\$ 1.863.036,47	-R\$ 2.309.896,91	-R\$2.750.363,36	-R\$3.173.922,67	
Despesas Tributárias	-R\$ 179.900,86	-R\$ 496.909,27	-R\$ 723.198,50	-R\$ 795.090,30	-R\$ 1.120.965,17	-R\$1.434.060,10	-R\$1.799.024,16	
Outras Desp/Receitas. Operac.	R\$ 1.906.590,38	R\$ 2.531.041,63	R\$ 3.002.980,65	R\$ 5.504.988,37	R\$ 3.265.278,73	R\$4.498.797,36	R\$6.054.963,78	
Equivalência Patrimonial								
RESULTADO ANTES DAS REC. DESP. FINANÇ	-R\$ 7.120.965,52	-R\$ 12.975.991,79	-R\$ 21.585.663,08	-R\$ 26.777.419,33	-R\$ 45.051.068,17	-R\$48.660.123,29	-R\$53.238.265,34	
Despesas Financeiras	-R\$ 8.646.714,77	-R\$ 15.457.789,75	-R\$ 21.976.386,25	-R\$ 28.107.806,89	-R\$ 35.835.125,29	-R\$41.288.271,90	-R\$46.288.891,66	
Receitas Financeiras	R\$ 1.486.802,22	R\$ 1.791.498,85	R\$ 2.122.516,70	R\$ 2.773.329,02	R\$ 4.843.052,03	R\$4.842.147,99	R\$5.670.252,33	
RESULTADO ANTES DOS TRIBUTOS	-R\$ 14.280.878,07	-R\$ 26.642.282,69	-R\$ 41.439.532,63	-R\$ 52.111.897,20	-R\$ 76.043.141,43	-R\$85.106.247,20	-R\$93.856.904,67	
(-) Prov IRPJ e CSLL	-R\$ 18.135,40	-R\$ 111.214,37	-R\$ 129.119,03	-R\$ 191.595,34	-R\$ 209.492,55	-R\$230.935,74	-R\$253.145,45	
Participação Empregados		R\$ -00	R\$ -00	R\$ -00	R\$ -00			
RESULTADO DO EXERCÍCIO	-R\$ 14.299.013,47	-R\$ 26.753.497,06	-R\$ 41.568.651,66	-R\$ 52.303.492,54	-R\$ 76.252.633,98	-R\$85.337.182,94	-R\$94.110.050,12	
PREJUÍZO LÍQUIDO DO EXERCÍCIO								

b) Demonstrativo de resultados de STEMAC ENERGIA S/A:

CONTAS	STEMAC ENERGIA S/A							
	jan/18	fev/18	mar/18	abr/18	mai/18	jun/18	jul/18	
Vendas de Produtos	R\$ -00	R\$ -00	R\$ -00	R\$ -00	R\$ -00	R\$ -00	R\$ -00	R\$ -00
Vendas de Mercadorias	R\$ -00	R\$ 1.572,12	R\$ 1.981,62	R\$ 1.981,62	R\$ 1.981,62	R\$ 1.981,62	R\$ 1.981,62	R\$ 1.981,62
Vendas de Serviços	R\$ 1.610.957,64	R\$ 2.939.244,58	R\$ 4.108.625,27	R\$ 5.242.913,78	R\$ 6.186.761,15	R\$ 7.102.920,93	R\$ 7.628.264,10	R\$ 7.628.264,10
RECEITA BRUTA	R\$ 1.610.957,64	R\$ 2.940.816,70	R\$ 4.110.606,89	R\$ 5.244.895,40	R\$ 6.188.742,77	R\$ 7.104.902,55	R\$ 7.630.245,72	
(-) Deduções de Vendas	R\$ -00	R\$ -00	R\$ -00	R\$ -00	R\$ -00	R\$ -00	R\$ -00	R\$ -00
RECEITA OPERACIONAL BRUTA	R\$ 1.610.957,64	R\$ 2.940.816,70	R\$ 4.110.606,89	R\$ 5.244.895,40	R\$ 6.188.742,77	R\$ 7.104.902,55	R\$ 7.630.245,72	
(-) Impostos Inc. s/ Vendas	-R\$ 161.534,99	-R\$ 294.662,30	-R\$ 406.046,65	-R\$ 513.996,98	-R\$ 603.293,75	-R\$ 691.290,71	-R\$ 741.879,56	
RECEITA LIQUIDA	R\$ 1.449.422,65	R\$ 2.646.154,40	R\$ 3.704.560,24	R\$ 4.730.898,42	R\$ 5.585.449,02	R\$ 6.413.611,84	R\$ 6.888.366,16	
(-) CUSTO DAS MERC. PROD. SERV. VEND	-R\$ 6.914,40	-R\$ 15.517,87	-R\$ 21.270,26	-R\$ 32.277,64	-R\$ 80.284,79	-R\$ 89.793,87	-R\$ 96.879,98	
Depreciação/amortizações	-R\$ 565.112,00	-R\$ 1.122.147,05	-R\$ 1.674.115,06	-R\$ 2.224.948,51	-R\$ 2.766.488,03	-R\$ 3.305.587,47	-R\$ 3.799.248,89	
LUCRO OPERACIONAL BRUTO	R\$ 877.396,25	R\$ 1.508.489,48	R\$ 2.009.174,92	R\$ 2.473.672,27	R\$ 2.738.676,20	R\$ 3.018.230,50	R\$ 2.992.237,29	
DESPESAS OPERACIONAIS	-R\$ 17.628,49	-R\$ 42.507,42	-R\$ 59.457,29	-R\$ 72.162,12	R\$ 130.739,34	R\$ 1.624.980,73	R\$ 1.470.387,34	
Despesas com Vendas	R\$ -00	R\$ -00	R\$ -00	R\$ -00	R\$ -00	R\$ -00	R\$ -00	
Despesas Administrativas	-R\$ 11.060,54	-R\$ 22.675,23	-R\$ 25.218,20	-R\$ 43.015,70	-R\$ 58.597,97	-R\$ 99.390,22	-R\$ 107.143,39	
Depreciação/Amortizações	-R\$ 443,99	-R\$ 887,93	-R\$ 1.332,07	-R\$ 1.775,96	-R\$ 2.219,99	-R\$ 2.663,89	-R\$ 3.107,87	
Despesas Tributárias	-R\$ 30.967,82	-R\$ 50.239,28	-R\$ 85.622,26	-R\$ 91.304,20	-R\$ 102.441,87	-R\$ 130.941,40	-R\$ 162.465,62	
Outras Desp/Receitas. Operac.	R\$ 24.843,86	R\$ 31.295,02	R\$ 52.715,24	R\$ 63.933,74	R\$ 293.999,17	R\$ 1.857.976,24	R\$ 1.743.104,22	
Equivalência Patrimonial	R\$ -00							
RESULTADO ANTES DAS REC. DESP. FINANÇ	R\$ 859.767,76	R\$ 1.465.982,06	R\$ 1.949.717,63	R\$ 2.401.510,15	R\$ 2.869.415,54	R\$ 4.643.211,23	R\$ 4.462.624,63	
Despesas Financeiras	-R\$ 474.505,24	-R\$ 933.078,39	-R\$ 1.603.254,65	-R\$ 2.054.172,96	-R\$ 2.560.140,98	-R\$ 3.043.598,92	-R\$ 3.492.430,35	
Receitas Financeiras	R\$ 2.514,22	R\$ 4.612,96	R\$ 52.027,69	R\$ 55.967,37	R\$ 96.676,53	R\$ 147.516,31	R\$ 198.864,53	
RESULTADO ANTES DOS TRIBUTOS	R\$ 387.776,74	R\$ 537.516,63	R\$ 398.490,67	R\$ 403.304,56	R\$ 405.951,09	R\$ 1.747.128,62	R\$ 1.169.058,81	
(-) Prov IRPJ e CSLL	-R\$ 134.705,71	-R\$ 190.065,93	-R\$ 150.746,99	-R\$ 152.383,71	-R\$ 158.756,55	-R\$ 615.026,32	-R\$ 418.751,98	
Participação Empregados	R\$ -00	R\$ -00	R\$ -00	R\$ -00	R\$ -00			
RESULTADO DO EXERCÍCIO	R\$ 253.071,03	R\$ 347.450,70	R\$ 247.743,68	R\$ 250.920,85	R\$ 247.194,54	R\$ 1.132.102,30	R\$ 750.306,83	
PREJUÍZO LÍQUIDO DO EXERCÍCIO								

Valor: R\$ 100,00 | Classificador: AGUARDANDO DECURSO DE PRAZO
PROCESSO CÍVEL E DO TRABALHO -> Processo de Conhecimento -> Procedimento de Conhecimento -> Procedimentos Especiais -> Procedimentos Regidos por Outros Códigos, Leis Esparsas e Regimentais
TUMBIARA - 2ª VARA CÍVEL E AMBIENTAL
Usuário: DYOGO CROSARA - Data: 04/03/2022 14:04:13





CROSARA

ADVOGADOS

c) Demonstrativo de resultados de STEMAC S/A PARTICIPAÇÕES:

CONTAS	STEMAC S/A PARTICIPAÇÕES						
	jan/18	fev/18	mar/18	abr/18	mai/18	jun/18	jul/18
Vendas de Produtos	R\$ 20.805.349,31	R\$ -00	R\$ -00	R\$ -00	R\$ -00	R\$ -00	R\$ -00
Vendas de Mercadorias	R\$ 1.639.143,29	R\$ -00	R\$ -00	R\$ -00	R\$ -00	R\$ -00	R\$ -00
Vendas de Serviços	R\$ 7.014.128,16	R\$ -00	R\$ -00	R\$ -00	R\$ -00	R\$ -00	R\$ -00
RECEITA BRUTA	R\$ 29.458.620,76	R\$ -00	R\$ -00	R\$ -00	R\$ -00	R\$ -00	R\$ -00
(-) Deduções de Vendas	-R\$ 747.585,33	R\$ -00	R\$ -00	R\$ -00	R\$ -00	R\$ -00	R\$ -00
RECEITA OPERACIONAL BRUTA	R\$ 28.711.035,43	R\$ -00	R\$ -00	R\$ -00	R\$ -00	R\$ -00	R\$ -00
(-) Impostos Inc. s/ Vendas	-R\$ 5.601.140,04	R\$ -00	R\$ -00	R\$ -00	R\$ -00	R\$ -00	R\$ -00
RECEITA LIQUIDA	R\$ 23.109.895,39	R\$ -00	R\$ -00	R\$ -00	R\$ -00	R\$ -00	R\$ -00
(-) CUSTO DAS MERC. PROD. SERV. VEND	-R\$ 22.496.111,98	R\$ -00	R\$ -00	R\$ -00	R\$ -00	R\$ -00	R\$ -00
Depreciação/amortizações	-R\$ 1.079.882,57	R\$ -00	R\$ -00	R\$ -00	R\$ -00	R\$ -00	R\$ -00
LUCRO OPERACIONAL BRUTO	-R\$ 466.099,16	R\$ -00	R\$ -00	R\$ -00	R\$ -00	R\$ -00	R\$ -00
DESPESAS OPERACIONAIS	-R\$ 5.768.546,55	-R\$ 10.059.238,18	-R\$ 10.162.453,07	-R\$ 9.994.570,37	-R\$ 9.931.502,73	-R\$ 9.053.067,11	-R\$ 9.445.820,37
Despesas com Vendas	-R\$ 3.030.969,79	R\$ -00	R\$ -00	R\$ -00	R\$ -00	R\$ -00	R\$ -00
Despesas Administrativas	-R\$ 3.938.008,21	-R\$ 7.243,06	-R\$ 10.622,54	-R\$ 25.001,49	-R\$ 49.507,33	-R\$ 55.543,79	-R\$ 65.769,12
Depreciação/Amortizações	-R\$ 480.071,29	R\$ -00	R\$ -00	R\$ -00	R\$ -00	R\$ -00	R\$ -00
Despesas Tributárias	-R\$ 250.931,50	-R\$ 40.564,55	-R\$ 40.698,48	-R\$ 40.703,50	-R\$ 41.418,12	-R\$ 41.804,64	-R\$ 42.558,31
Outras Desp/Receitas. Operac.	R\$ 1.931.434,24	R\$ -00	R\$ -00	R\$ -00	R\$ -00	R\$ -00	R\$ -00
Equivalência Patrimonial	R\$ -00	-R\$ 10.059.238,18	-R\$ 10.111.132,05	-R\$ 9.928.865,38	-R\$ 9.840.577,28	-R\$ 8.955.718,68	-R\$ 9.337.492,94
RESULTADO ANTES DAS REC. DESP. FINANC	-R\$ 6.234.645,71	-R\$ 10.059.238,18	-R\$ 10.111.132,05	-R\$ 9.928.865,38	-R\$ 9.931.502,73	-R\$ 9.053.067,11	-R\$ 9.445.820,37
Despesas Financeiras	-R\$ 9.142.505,74	-R\$ 42.882,86	-R\$ 64.822,83	-R\$ 87.112,57	-R\$ 110.536,72	-R\$ 133.527,85	-R\$ 156.933,14
Receitas Financeiras	R\$ 1.489.351,59	R\$ 35,33	R\$ 38,78	R\$ 49,86	R\$ 59,19	R\$ 66,56	R\$ 68,30
RESULTADO ANTES DOS TRIBUTOS	-R\$ 13.887.799,86	-R\$ 10.102.085,71	-R\$ 10.227.237,12	-R\$ 10.081.633,08	-R\$ 10.041.980,26	-R\$ 9.186.528,40	-R\$ 9.602.685,21
(-) Prov IRPJ e CSLL	-R\$ 152.841,11	R\$ -00	R\$ -00	R\$ -00	R\$ -00	R\$ -00	R\$ -00
Participação Empregados	R\$ -00	R\$ -00	R\$ -00	R\$ -00	R\$ -00	R\$ -00	R\$ -00
RESULTADO DO EXERCÍCIO	-R\$ 14.040.640,97	-R\$ 10.102.085,71	-R\$ 10.227.237,12	-R\$ 10.081.633,08	-R\$ 10.041.980,26	-R\$ 9.186.528,40	-R\$ 9.602.685,21
PREJUÍZO LÍQUIDO DO EXERCÍCIO							

d) Demonstrativo de resultados de JNB PARTICIPAÇÕES SOCIETÁRIAS LTDA:

CONTAS	JNB PARTICIPAÇÕES SOCIETÁRIAS LTDA						
	jan/18	fev/18	mar/18	abr/18	mai/18	jun/18	jul/18
Vendas de Produtos	R\$ -00	R\$ -00	R\$ -00	R\$ -00	R\$ -00	R\$ -00	R\$ -00
Vendas de Mercadorias	R\$ -00	R\$ -00	R\$ -00	R\$ -00	R\$ -00	R\$ -00	R\$ -00
Vendas de Serviços	R\$ -00	R\$ -00	R\$ -00	R\$ -00	R\$ -00	R\$ -00	R\$ -00
RECEITA BRUTA	R\$ -00	R\$ -00	R\$ -00	R\$ -00	R\$ -00	R\$ -00	R\$ -00
(-) Deduções de Vendas	R\$ -00	R\$ -00	R\$ -00	R\$ -00	R\$ -00	R\$ -00	R\$ -00
RECEITA OPERACIONAL BRUTA	R\$ -00	R\$ -00	R\$ -00	R\$ -00	R\$ -00	R\$ -00	R\$ -00
(-) Impostos Inc. s/ Vendas	R\$ -00	R\$ -00	R\$ -00	R\$ -00	R\$ -00	R\$ -00	R\$ -00
RECEITA LIQUIDA	R\$ -00	R\$ -00	R\$ -00	R\$ -00	R\$ -00	R\$ -00	R\$ -00
(-) CUSTO DAS MERC. PROD. SERV. VEND	R\$ -00	R\$ -00	R\$ -00	R\$ -00	R\$ -00	R\$ -00	R\$ -00
Depreciação/amortizações	R\$ -00	R\$ -00	R\$ -00	R\$ -00	R\$ -00	R\$ -00	R\$ -00
LUCRO OPERACIONAL BRUTO	R\$ -00	R\$ -00	R\$ -00	R\$ -00	R\$ -00	R\$ -00	R\$ -00
DESPESAS OPERACIONAIS	-R\$ 5.298.414,92	-R\$ 5.089.388,74	-R\$ 5.039.864,32	-R\$ 4.903.438,37	-R\$ 752.325,20	-R\$ 270.065,03	-R\$ 490.671,58
Despesas com Vendas	R\$ -00	R\$ -00	R\$ -00	R\$ -00	R\$ -00	R\$ -00	R\$ -00
Despesas Administrativas	-R\$ 1.874,00	-R\$ 2.828,00	-R\$ 3.782,00	-R\$ 4.736,00	-R\$ 5.690,00	-R\$ 6.703,03	-R\$ 8.037,00
Depreciação/Amortizações	R\$ -00	R\$ -00	R\$ -00	R\$ -00	R\$ -00	R\$ -00	R\$ -00
Despesas Tributárias	-R\$ 54.326,00	-R\$ 103.695,28	-R\$ 158.124,61	-R\$ 211.451,13	-R\$ 265.557,66	-R\$ 318.277,00	-R\$ 372.873,80
Outras Desp/Receitas. Operac.	R\$ -00	R\$ -00	R\$ -00	R\$ -00	R\$ 3.997.753,32	R\$ 3.097.199,00	R\$ 3.997.753,32
Equivalência Patrimonial	-R\$ 5.242.214,92	-R\$ 4.982.865,46	-R\$ 4.877.957,71	-R\$ 4.687.251,24	-R\$ 4.478.830,86	-R\$ 3.042.284,00	-R\$ 4.107.514,10
RESULTADO ANTES DAS REC. DESP. FINANC	-R\$ 5.298.414,92	-R\$ 5.089.388,74	-R\$ 5.039.864,32	-R\$ 4.903.438,37	-R\$ 752.325,20	-R\$ 270.065,03	-R\$ 490.671,58
Despesas Financeiras	-R\$ 573,68	-R\$ 988,07	-R\$ 132.071,25	-R\$ 186.806,76	-R\$ 503.157,78	-R\$ 604.710,00	-R\$ 505.137,29
Receitas Financeiras	R\$ 96.191,28	R\$ 152.911,10	R\$ 241.380,15	R\$ 336.566,53	R\$ 434.306,02	R\$ 581.705,00	R\$ 646.142,28
RESULTADO ANTES DOS TRIBUTOS	-R\$ 5.202.797,32	-R\$ 4.937.465,71	-R\$ 4.930.555,42	-R\$ 4.753.678,60	-R\$ 821.176,96	-R\$ 293.070,03	-R\$ 349.666,59
(-) Prov IRPJ e CSLL	R\$ -00	R\$ -00	-R\$ 76.069,25	-R\$ 76.069,25	-R\$ 76.069,25	-R\$ 1.464.185,00	-R\$ 1.534.816,18
Participação Empregados	R\$ -00	R\$ -00	R\$ -00	R\$ -00	R\$ -00	R\$ -00	R\$ -00
RESULTADO DO EXERCÍCIO	-R\$ 5.202.797,32	-R\$ 4.937.465,71	-R\$ 5.006.624,67	-R\$ 4.829.747,85	-R\$ 897.246,21	-R\$ 1.757.255,03	-R\$ 1.884.482,77
PREJUÍZO LÍQUIDO DO EXERCÍCIO							

Rua 1 nº 564, Setor Oeste, Goiânia-GO, CEP: 74115-040
(62) 3920 9900 | crosara@crosara.adv.br | www.crosara.adv.br

Valor: R\$ 100,00 | Classificador: AGUARDANDO DECURSO DE PRAZO
 PROCESSO CIVEL E DO TRABALHO -> Processo de Conhecimento -> Procedimento de Conhecimento
 ITUMBIARA - 2ª VARA CIVEL E AMBIENTAL
 Usuário: DYOGO CROSARA - Data: 04/03/2022 14:04:13

Procedimentos Especiais -> Procedimentos Regidos por Outros Códigos, Leis Esparças e Regimento



e) Demonstrativo de resultados de **JLB PARTICIPAÇÕES SOCIETÁRIAS LTDA:**

CONTAS	JLB PARTICIPAÇÕES SOCIETÁRIAS LTDA						
	jan/18	fev/18	mar/18	abr/18	mai/18	jun/18	jul/18
Vendas de Produtos	R\$ -00	R\$ -00	R\$ -00	R\$ -00	R\$ -00	R\$ -00	R\$ -00
Vendas de Mercadorias	R\$ -00	R\$ -00	R\$ -00	R\$ -00	R\$ -00	R\$ -00	R\$ -00
Vendas de Serviços	R\$ -00	R\$ -00	R\$ -00	R\$ -00	R\$ -00	R\$ -00	R\$ -00
RECEITA BRUTA	R\$ -00	R\$ -00	R\$ -00	R\$ -00	R\$ -00	R\$ -00	R\$ -00
(-) Deduções de Vendas	R\$ -00	R\$ -00	R\$ -00	R\$ -00	R\$ -00	R\$ -00	R\$ -00
RECEITA OPERACIONAL BRUTA	R\$ -00	R\$ -00	R\$ -00	R\$ -00	R\$ -00	R\$ -00	R\$ -00
(-) Impostos Inc. s/ Vendas	R\$ -00	R\$ -00	R\$ -00	R\$ -00	R\$ -00	R\$ -00	R\$ -00
RECEITA LIQUIDA	R\$ -00	R\$ -00	R\$ -00	R\$ -00	R\$ -00	R\$ -00	R\$ -00
(-) CUSTO DAS MERC. PROD. SERV. VEND	R\$ -00	R\$ -00	R\$ -00	R\$ -00	R\$ -00	R\$ -00	R\$ -00
Depreciação/amortizações	R\$ -00	R\$ -00	R\$ -00	R\$ -00	R\$ -00	R\$ -00	R\$ -00
LUCRO OPERACIONAL BRUTO	R\$ -00	R\$ -00	R\$ -00	R\$ -00	R\$ -00	R\$ -00	R\$ -00
DESPESAS OPERACIONAIS	-R\$ 5.327.937,40	-R\$ 5.107.548,11	-R\$ 5.003.892,77	-R\$ 4.855.272,79	-R\$ 692.652,18	-R\$ 199.170,71	-R\$ 408.186,97
Despesas com Vendas	R\$ -00	R\$ -00	R\$ -00	R\$ -00	R\$ -00	R\$ -00	R\$ -00
Despesas Administrativas	-R\$ 1.874,00	-R\$ 2.828,00	-R\$ 3.782,00	-R\$ 4.736,00	-R\$ 5.690,00	-R\$ 8.703,00	-R\$ 8.037,00
Depreciação/Amortizações	R\$ -00	R\$ -00	R\$ -00	R\$ -00	R\$ -00	R\$ -00	R\$ -00
Despesas Tributárias	-R\$ 83.848,48	-R\$ 121.854,65	-R\$ 122.153,06	-R\$ 163.285,55	-R\$ 205.884,55	-R\$ 247.318,71	-R\$ 290.389,10
Outras Desp/Receitas. Operac.	R\$ -00	R\$ -00	R\$ -00	R\$ -00	R\$ 3.997.753,23	R\$ 3.098.983,00	R\$ 3.997.753,23
Equivalência Patrimonial	-R\$ 5.242.214,92	-R\$ 4.982.865,46	-R\$ 4.877.957,71	-R\$ 4.687.251,24	-R\$ 4.478.830,86	-R\$ 3.042.132,00	-R\$ 4.107.514,10
RESULTADO ANTES DAS REC. DESP. FINANC	-R\$ 5.327.937,40	-R\$ 5.107.548,11	-R\$ 5.003.892,77	-R\$ 4.855.272,79	-R\$ 692.652,18	-R\$ 199.170,71	-R\$ 408.186,97
Despesas Financeiras	-R\$ 538,11	-R\$ 905,13	-R\$ 85.664,51	-R\$ 140.400,01	-R\$ 456.671,33	-R\$ 467.539,70	-R\$ 458.371,80
Receitas Financeiras	R\$ 75.697,56	R\$ 120.333,12	R\$ 189.953,69	R\$ 264.860,45	R\$ 341.776,37	R\$ 434.102,09	R\$ 508.480,79
RESULTADO ANTES DOS TRIBUTOS	-R\$ 5.252.777,95	-R\$ 4.988.120,12	-R\$ 4.899.603,59	-R\$ 4.730.812,35	-R\$ 807.547,14	-R\$ 232.608,32	-R\$ 358.077,98
(-) Prov IRPJ e CSLL	R\$ -00	R\$ -00	-R\$ 58.584,25	-R\$ 58.584,25	-R\$ 58.584,25	-R\$ 1.484.789,89	-R\$ 1.494.851,99
Participação Empregados	R\$ -00	R\$ -00	R\$ -00	R\$ -00	R\$ -00	R\$ -00	R\$ -00
RESULTADO DO EXERCÍCIO	-R\$ 5.252.777,95	-R\$ 4.988.120,12	-R\$ 4.958.187,84	-R\$ 4.789.396,60	-R\$ 866.131,39	-R\$ 1.717.398,21	-R\$ 1.852.929,97
PREJUÍZO LÍQUIDO DO EXERCÍCIO							

6. A consolidação das contas receitas, despesas, resultados antes dos tributos e prejuízos líquidos do exercício nos meses de janeiro a julho de 2018, destacados por empresa do **GRUPO STEMAC**, apresentaram os seguintes quadros demonstrativos e gráficos:

a) Consolidação de DRE's por empresa e total:

CONTAS	STEMAC					
	GERADORES	ENERGIA	PARTICIPAÇÕES	JNB	JLB	TOTAL
RECEITAS	R\$ 103.205.568,41	R\$ 7.087.230,69	R\$ 68,30	R\$ 646.142,28	R\$ 508.480,79	R\$ 111.447.490,47
DESPESAS	-R\$ 197.062.473,08	-R\$ 5.918.171,88	-R\$ 9.602.753,51	-R\$ 995.808,87	-R\$ 866.558,77	-R\$ 214.445.766,11
RESULTADOS ANTES DOS TRIBUTOS	-R\$ 93.856.904,67	R\$ 1.169.058,81	-R\$ 9.602.685,21	-R\$ 349.666,59	-R\$ 358.077,98	-R\$ 102.998.275,64
LUCRO/PREJUÍZO LÍQUIDO DO EXERCÍCIO	-R\$ 94.110.050,12	R\$ 750.306,83	-R\$ 9.602.685,21	-R\$ 1.884.482,77	-R\$ 1.852.929,97	-R\$ 106.699.841,24

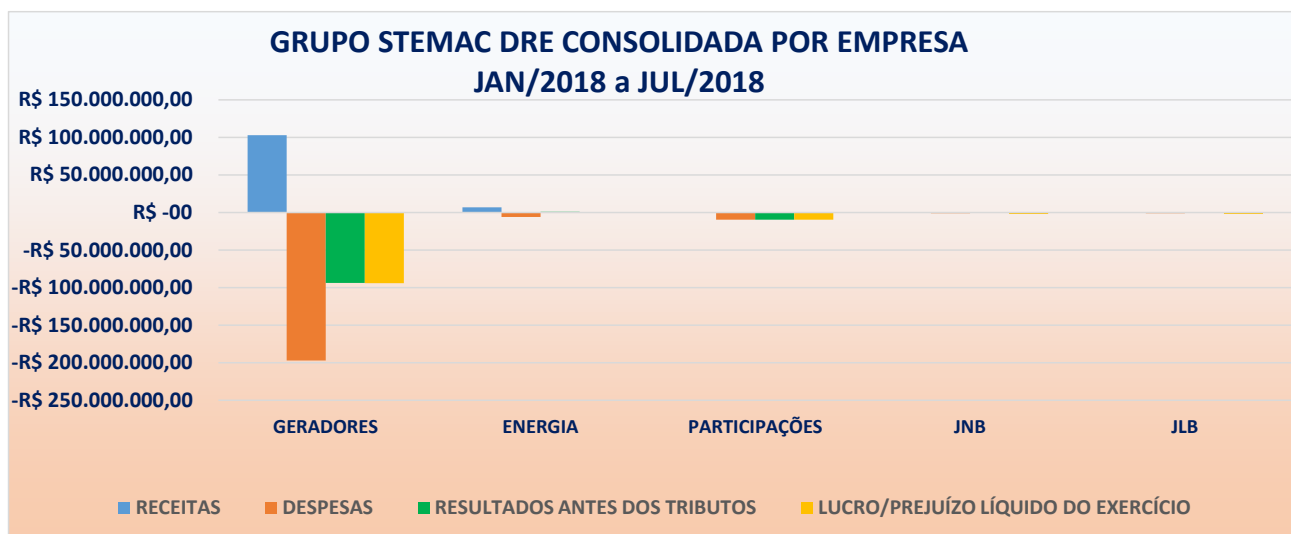




b) Consolidação de DRE's por empresa total e mensal:

ENFOQUE	EMPRESA	janeiro-18	fevereiro-18	março-18	abril-18	maio-18	junho-18	julho-18
RECEITAS	GERADORES	R\$23.147.274,96	R\$32.488.984,01	R\$41.760.903,72	R\$50.128.647,91	R\$57.559.486,19	R\$78.543.320,87	R\$103.205.568,41
	ENERGIA	R\$1.451.936,87	R\$2.650.767,36	R\$3.756.587,93	R\$4.786.865,79	R\$5.682.125,55	R\$6.561.128,15	R\$7.087.230,69
	PARTICIPAÇÕES	R\$24.599.246,98	R\$35,33	R\$538,78	R\$49,86	R\$59,19	R\$66,56	R\$68,30
	JNB	R\$96.191,28	R\$152.911,10	R\$241.380,15	R\$336.566,53	R\$434.306,02	R\$581.705,00	R\$646.142,28
	JBL	R\$75.697,56	R\$120.333,12	R\$189.953,69	R\$264.860,45	R\$341.776,37	R\$434.102,09	R\$508.480,79
	TOTAL	R\$49.370.347,65	R\$35.413.030,92	R\$45.948.864,27	R\$55.516.990,54	R\$64.017.753,32	R\$86.120.322,67	R\$111.447.490,47
DESPESAS	GERADORES	-R\$ 37.428.153,03	-R\$ 59.131.266,70	-R\$ 83.200.436,35	-R\$ 102.240.545,11	-R\$ 133.602.627,62	-R\$ 163.649.568,07	-R\$ 197.062.473,08
	ENERGIA	-R\$1.064.160,13	-R\$2.113.250,73	-R\$3.358.097,26	-R\$4.383.561,23	-R\$5.276.174,46	-R\$4.813.999,53	-R\$5.918.171,88
	PARTICIPAÇÕES	-R\$38.487.046,84	-R\$10.102.121,04	-R\$10.227.275,90	-R\$10.081.682,94	-R\$10.042.039,45	-R\$9.186.594,96	-R\$9.602.753,51
	JNB	-R\$5.298.988,60	-R\$5.090.376,81	-R\$5.171.935,57	-R\$5.090.245,13	-R\$1.255.482,98	-R\$874.775,03	-R\$995.808,87
	JBL	-R\$5.328.475,51	-R\$5.108.453,24	-R\$5.089.557,28	-R\$4.995.672,80	-R\$1.149.323,51	-R\$666.710,41	-R\$866.558,77
	TOTAL	-R\$87.606.824,11	-R\$81.545.468,52	-R\$107.047.302,36	-R\$126.791.707,21	-R\$151.325.648,02	-R\$179.191.648,00	-R\$214.445.766,11
RESULTADO ANTES DOS TRIBUTOS	GERADORES	-R\$ 14.280.878,07	-R\$ 26.642.282,69	-R\$ 41.439.532,63	-R\$ 52.111.897,20	-R\$ 76.043.141,43	-R\$ 85.106.247,20	-R\$ 93.856.904,67
	ENERGIA	R\$387.776,74	R\$537.516,63	R\$398.490,67	R\$403.304,56	R\$405.951,09	R\$1.747.128,62	R\$1.169.058,81
	PARTICIPAÇÕES	-R\$13.887.799,86	-R\$10.102.085,71	-R\$10.227.237,12	-R\$10.081.633,08	-R\$10.041.980,26	-R\$9.186.528,40	-R\$9.602.685,21
	JNB	-R\$5.202.797,32	-R\$4.937.465,71	-R\$4.930.555,42	-R\$4.753.678,60	-R\$821.176,96	-R\$293.070,03	-R\$349.666,59
	JBL	-R\$5.252.777,95	-R\$4.988.120,12	-R\$4.899.603,59	-R\$4.730.812,35	-R\$807.547,14	-R\$232.608,32	-R\$358.077,98
	TOTAL	-R\$38.236.476,46	-R\$46.132.437,60	-R\$61.098.438,09	-R\$71.274.716,67	-R\$87.307.894,70	-R\$93.071.325,33	-R\$102.998.275,64
LUCRO/PREJUÍZO LÍQUIDO DO EXERCÍCIO	GERADORES	-R\$ 14.299.013,47	-R\$ 26.753.497,06	-R\$ 41.568.651,66	-R\$ 52.303.492,54	-R\$ 76.252.633,98	-R\$ 85.337.182,94	-R\$ 94.110.050,12
	ENERGIA	R\$253.071,03	R\$347.450,70	R\$247.743,68	R\$250.920,85	R\$247.194,54	R\$1.132.102,30	R\$750.306,83
	PARTICIPAÇÕES	-R\$14.040.640,97	-R\$10.102.085,71	-R\$10.227.237,12	-R\$10.081.633,08	-R\$10.041.980,26	-R\$9.186.528,40	-R\$9.602.685,21
	JNB	-R\$5.202.797,32	-R\$4.937.465,71	-R\$5.006.624,67	-R\$4.829.747,85	-R\$897.246,21	-R\$1.757.255,03	-R\$1.884.482,77
	JBL	-R\$5.252.777,95	-R\$4.988.120,12	-R\$4.958.187,84	-R\$4.789.396,60	-R\$866.131,39	-R\$1.717.398,21	-R\$1.852.929,97
	TOTAL	-R\$38.542.158,68	-R\$46.433.717,90	-R\$61.512.957,61	-R\$71.753.349,22	-R\$87.810.797,30	-R\$96.866.262,28	-R\$106.699.841,24

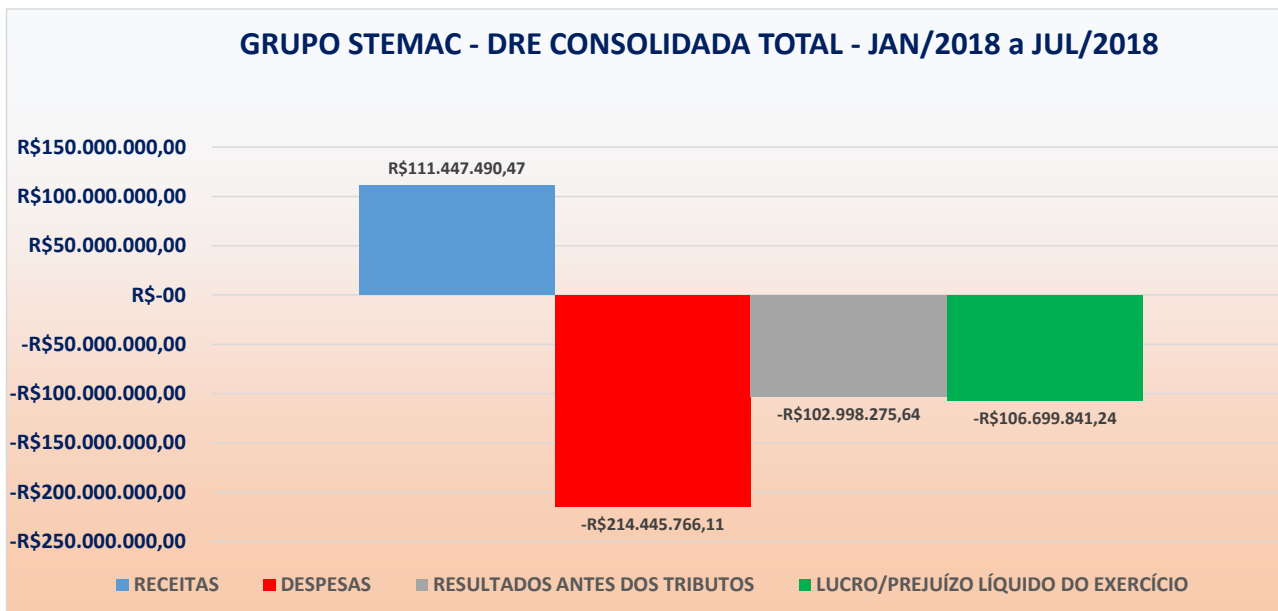
c) DRE consolidada por empresa:



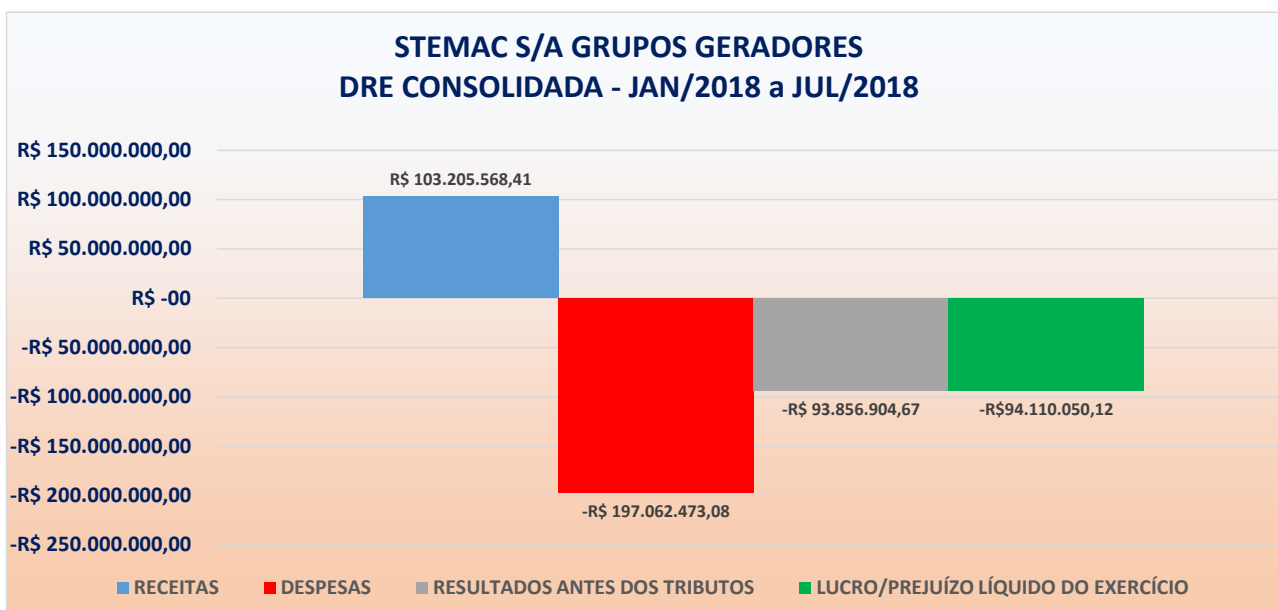
Valor: R\$ 100,00 | Classificador: AGUARDANDO DECURSO DE PRAZO
 PROCESSO CIVEL E DO TRABALHO -> Processo de Conhecimento -> Procedimento de Conhecimento -> Procedimentos Especiais -> Procedimentos Regidos por Outros Códigos, Leis Esparças e Regimento
 ITUMBIARA - 2ª VARA CIVEL E AMBIENTAL
 Usuário: DYOGO CROSARA - Data: 04/03/2022 14:04:13



d) DRE consolidada e total:



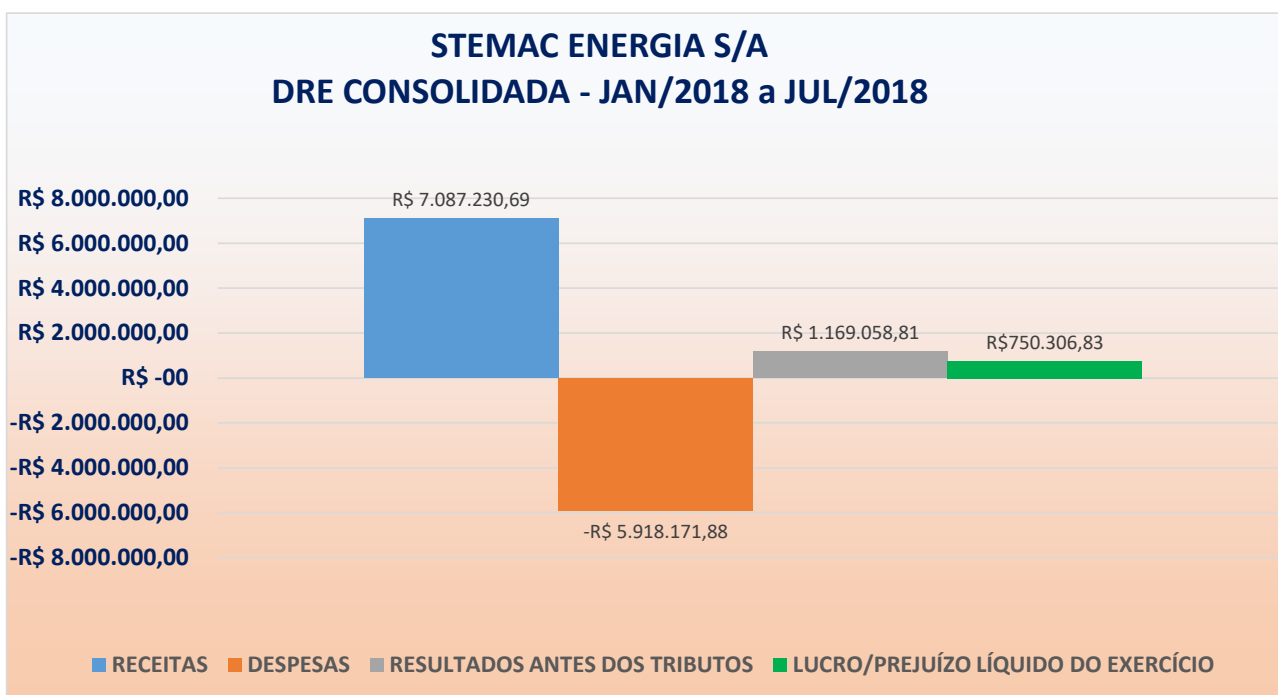
e) DRE consolidada de **STEMAC GRUPOS GERADORES S/A:**



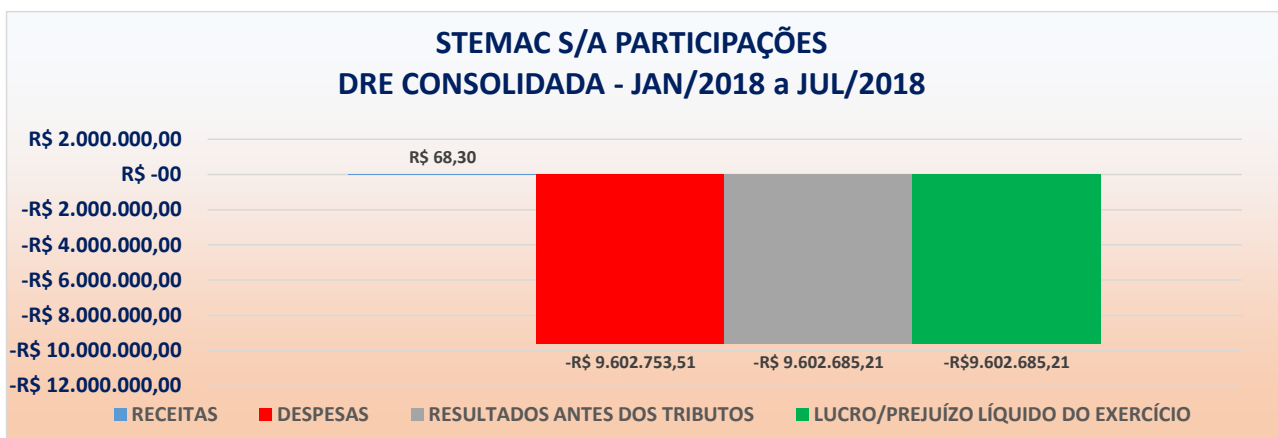
Valor: R\$ 100,00 | Classificador: AGUARDANDO DECURSO DE PRAZO
PROCESSO CIVEL E DO TRABALHO -> Processo de Conhecimento -> Procedimento de Conhecimento -> Procedimentos Especiais -> Procedimentos Regidos por Outros Códigos, Leis Esparças e Regimento
ITUMBIARA - 2ª VARA CIVEL E AMBIENTAL
Usuário: DYOGO CROSARA - Data: 04/03/2022 14:04:13



f) DRE consolidada de **STEMAC ENERGIA S/A:**

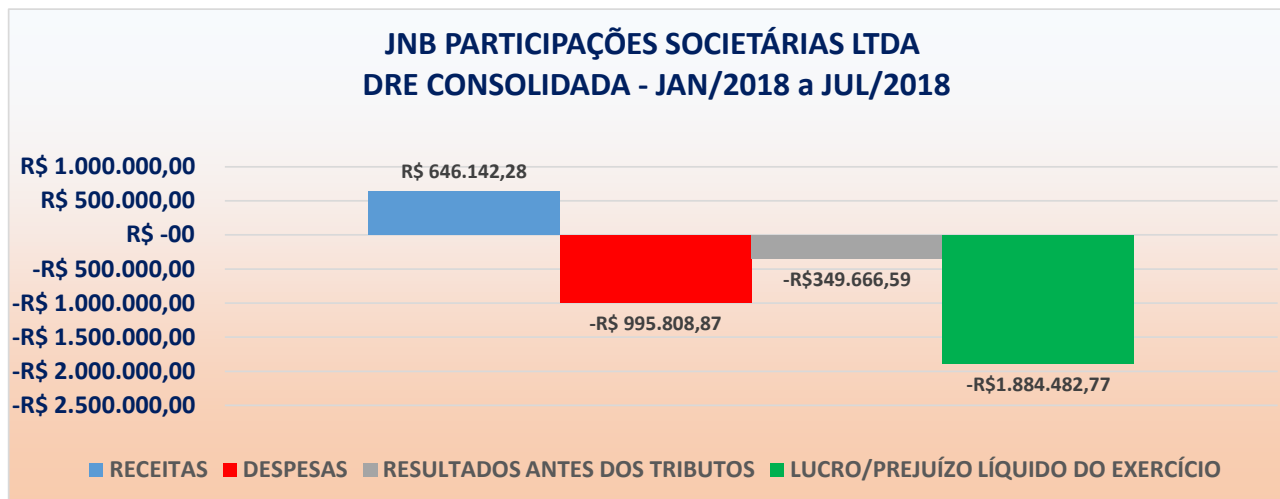


g) DRE consolidada de **STEMAC S/A PARTICIPAÇÕES:**

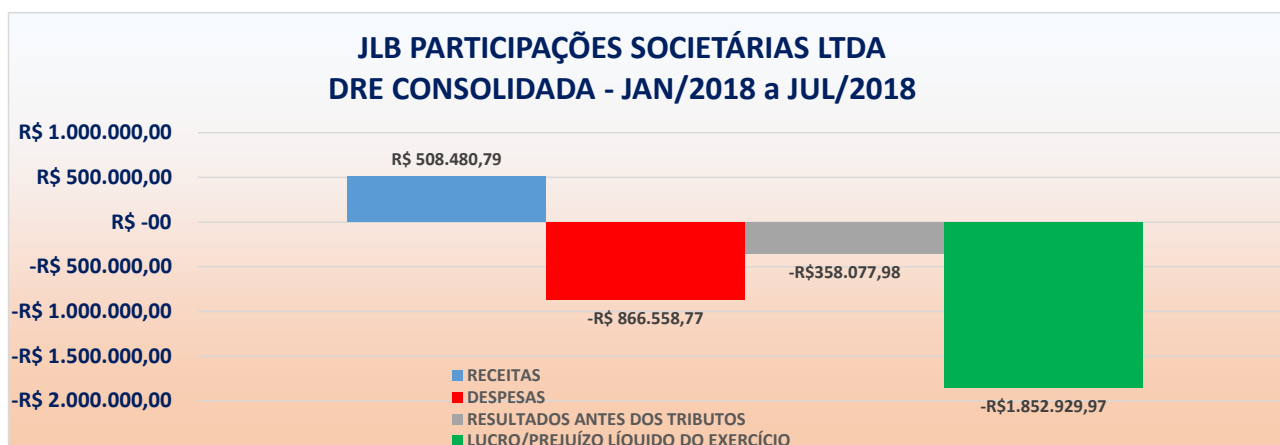




h) DRE consolidada de **JNB PARTICIPAÇÕES SOCIETÁRIAS LTDA:**

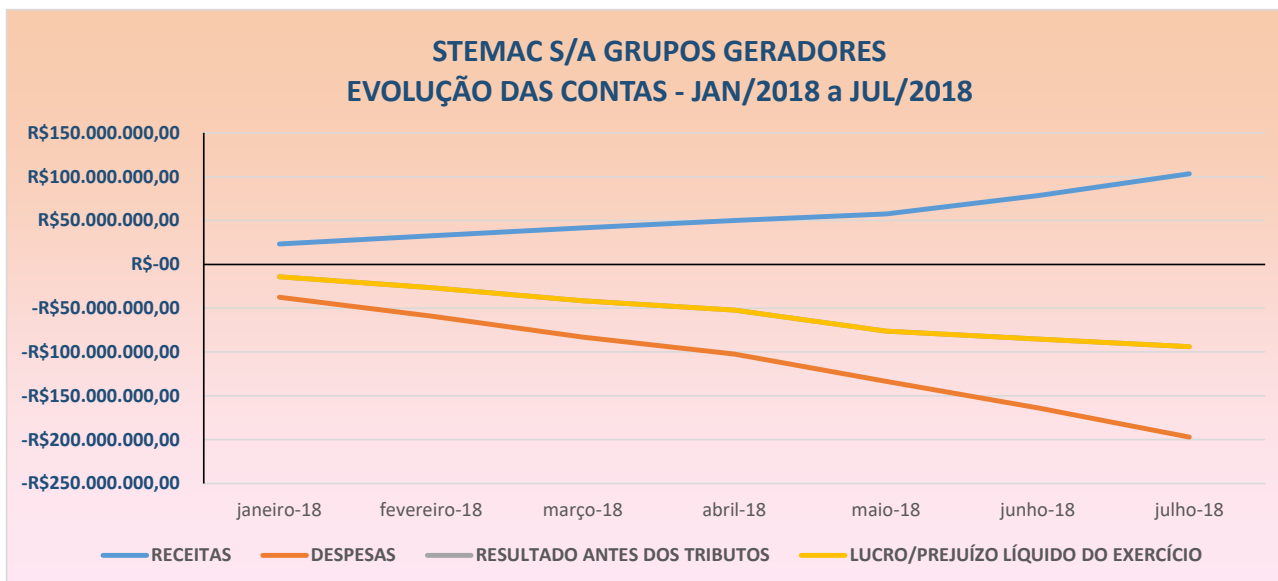
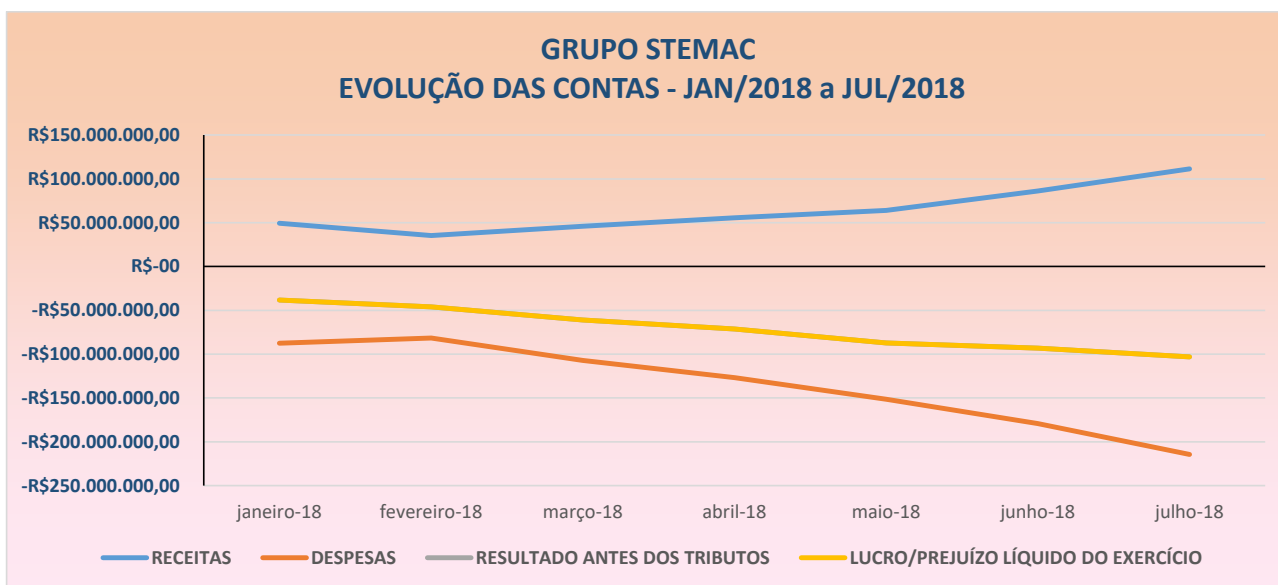


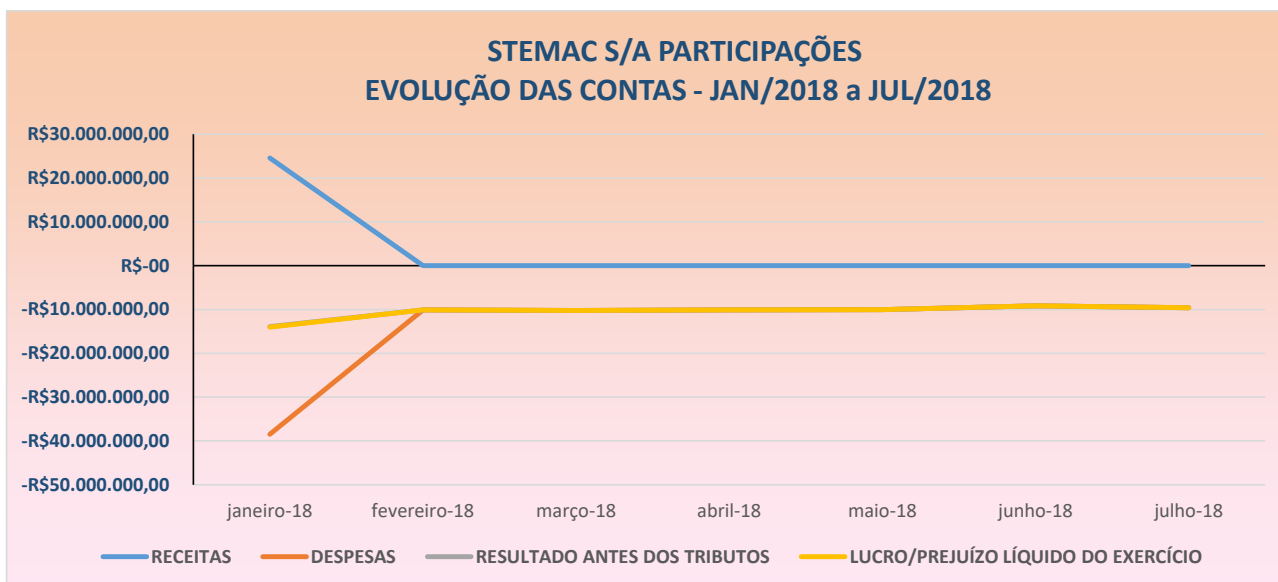
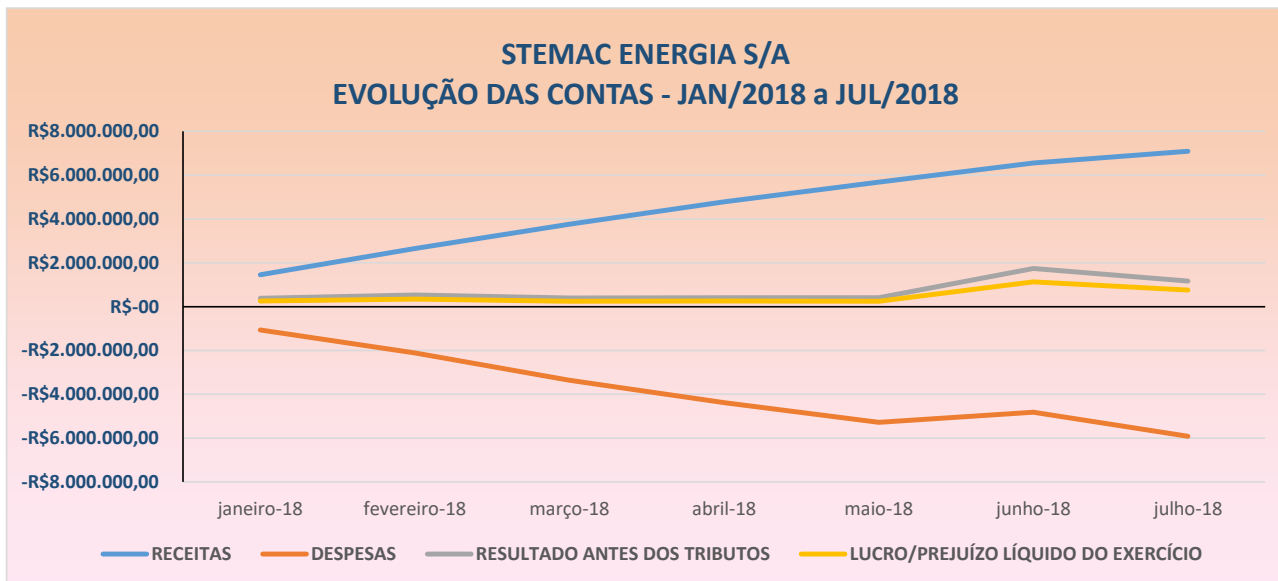
i) DRE consolidada de **JBL PARTICIPAÇÕES SOCIETÁRIAS LTDA:**



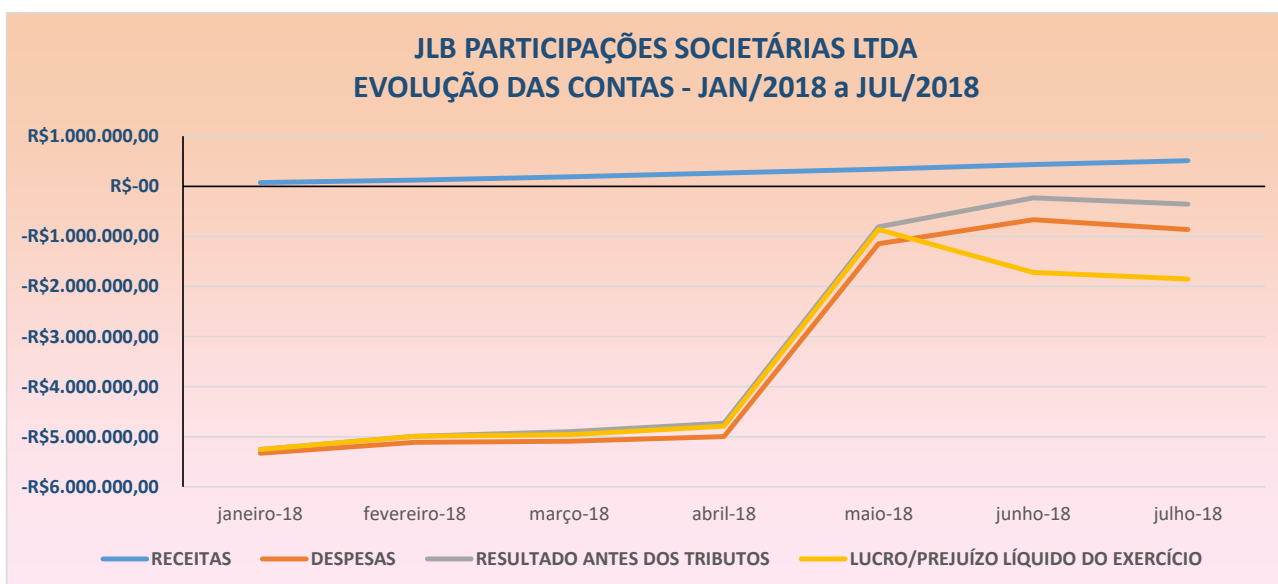
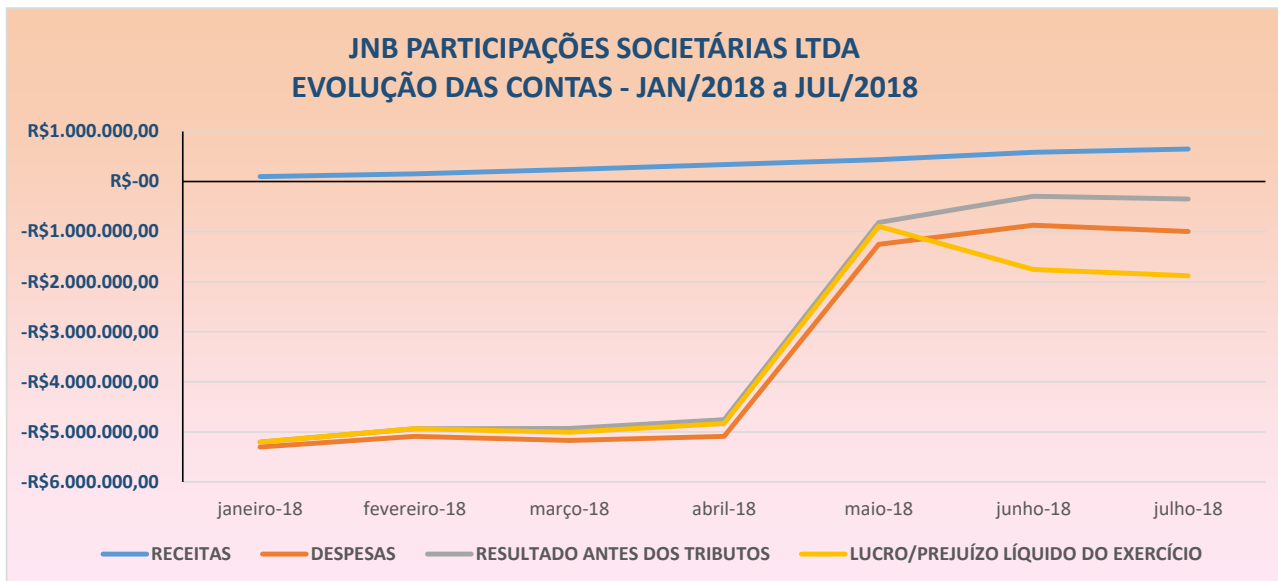


7. O comportamento e a variação dos indicadores de *(i)* receitas, *(ii)* despesas, *(iii)* resultados antes dos tributos e *(iv)* lucro/prejuízo dos períodos mensais de janeiro a julho de 2018, do **GRUPO STEMAC** e individualmente por empresa, seguem em demonstrações gráficas:





Rua 1 nº 564, Setor Oeste, Goiânia-GO, CEP: 74115-040
(62) 3920 9900 | crosara@crosara.adv.br | www.crosara.adv.br



8. Por oportuno, devo registrar que as informações acima ainda decorrem de uma análise preliminar e não exaustiva da real e completa situação da empresa e, de fato, o que ocorre nesse momento é o início da fixação das rotinas e indicadores de gestão que servirão para bem transparecer a esse Julgador, Ministério Público e Credores do **GRUPO STEMAC**.



9. Destaco o reporte cingido no item 14 do relatório anterior deste Administrador Judicial, que assinalou:

[...]

“14. Esclareço que, em atendimento à determinação inserta no item 44.3 da decisão contida no evento 177 dos autos principais, procederemos à realização de inspeção para análise da situação real dos bens das empresas do grupo em recuperação, a fim de indicar, de forma pormenorizada, quais imóveis abrangem o complexo do grupo Stemac, suas atividades e eventual existência de imóveis que não se destinam às atividades das empresas recuperandas, no prazo assinalado por esse juízo, qual seja, ainda no mês de agosto em curso.” [...]

10. Assim, realizei a inspeção conforme noticiei e consta do evento 306 (5177058.79), nos dias 30 e 31 de agosto, no complexo do **GRUPO STEMAC**, na cidade de Porto Alegre/RS, sendo acompanhado pelo representante legal e diretores das devedoras e, também, por procuradoras dos Bancos Bradesco e Scania.

11. Como ato preparatório e posterior à inspeção no complexo do **GRUPO STEMAC**, emiti o 6º e 9º Termos de Diligências, reproduzidos integralmente no item 3 deste reporte, daí, porquanto, aguarda-se a entrega das informações requestadas especificamente no 9º TD para a conclusão do relatório de inspeção.

12. As devedoras ainda não apresentaram as publicações referentes à 1ª lista de credores em jornal de grande circulação em todo o território nacional nos moldes determinados por esse Julgador (evento 177, 44.4 e 44.4.1 dos autos 5177058.79), que transcrevo:

PÁGINA 14 DE 16

Rua 1 nº 564, Setor Oeste, Goiânia-GO, CEP: 74115-040
(62) 3920 9900 | crosara@crosara.adv.br | www.crosara.adv.br





[...]

44.4. DEFIRO a juntada da lista de credores retificada, no entanto, **INDEFIRO a expedição de edital simplificado postulada no evento 137, DETERMINANDO SUA PUBLICAÇÃO INTEGRAL NO DIÁRIO DA JUSTIÇA, NA FORMA DA LEI, a fim de preservar sua publicidade e garantir o acesso aos usuários e credores,** devendo ser promovida a intimação das empresas em recuperação para proceder o recolhimento complementar da guia para publicação do edital.

[...]

44.4.1. Apresentada a devida comprovação e minuta do respectivo edital, promova-se a escritania sua publicação no Diário da Justiça deste Estado, **intimando-se após o Grupo recuperando para providenciar sua publicação em jornal de grande circulação em todo o território nacional, no prazo de 05 dias, a contar da publicação no Diário da Justiça do Estado de Goiás.**

13. Por oportuno, esclareço que após a publicação da 1ª lista de credores, somente no Diário da Justiça Eletrônico do Tribunal de Justiça do Estado de Goiás, e, no prazo administrativo para apresentação de habilitação e divergência de créditos, em processamento e análise, emiti o 8º TD (item 3) visando complementarmente à elaboração e publicação da 2ª lista de credores, preparatória à Assembleia Geral de Credores e de responsabilidade deste Administrador Judicial.

14. Diante dos dados e informações prestadas pelo **GRUPO STEMAC** permanece o cenário recuperacional de contornos intrincados. Registra-se que a produção de GMG's obteve significativa retomada na planta industrial, com evolução de mais de 700% (setecentos por cento) no intervalo de maio e julho de 2018, assim como o faturamento está em ascendência e a linha da conta resultados apresentou leve atenuação, não obstante a ocorrência de prejuízos desde o início da série analisada.

PÁGINA 15 DE 16

Rua 1 nº 564, Setor Oeste, Goiânia-GO, CEP: 74115-040
(62) 3920 9900 | crosara@crosara.adv.br | www.crosara.adv.br



15. Ante o exposto, requieiro:

a) o recebimento e aprovação deste relatório elaborado por este Administrador Judicial, com base nos dados, documentos e informações até então disponibilizados pelo **GRUPO STEMAC**, e intimação do Ministério Público, Credores e Devedoras;

b) que escritania promova a intimação do Grupo recuperando para providenciar a publicação integral do Edital em jornal de grande circulação em todo o território nacional, na forma e prazo determinados por esse juízo, de acordo com o item 12 acima;

c) a fixação definitiva dos honorários desta Administração Judicial, mediante o acolhimento da proposta inicialmente apresentada.

P. Deferimento.

Goiânia, 06 de setembro de 2018.

Dyogo Crosara
OAB-GO 23.523
Administrador Judicial

PÁGINA 16 DE 16

Rua 1 nº 564, Setor Oeste, Goiânia-GO, CEP: 74115-040
(62) 3920 9900 | crosara@crosara.adv.br | www.crosara.adv.br



Goiânia, 20 de agosto de 2018.

Aos Ilustríssimos Senhores
JORGE LUIZ BUNEDER e
JOÃO LUIZ BUNEDER
DIRETORES DO GRUPO STEMAC (em recuperação judicial)

ASSUNTO: 7º TERMO DE DILIGÊNCIA

Prezados Senhores,

No exercício das atribuições como Administrador Judicial nomeado na decisão publicada no DJE de 14.05.2018, que deferiu o processamento da recuperação judicial desse grupo empresarial, proferida nos autos nº 51177058.79, em trâmite na 3ª Vara Cível da Comarca de Itumbiara-GO e nos termos do artigo 22, inciso I, alínea “d”, da Lei nº 11.101/2005, e decisão prolatada no dia 12 de julho de 2018, **REQUEIRO** as seguintes informações e documentos:

1. O relatório de Recomendações sobre os Controles Internos, procedimentos contábeis e segurança patrimonial que respaldam os Relatórios dos Auditores Independentes dos exercícios de 2015, 2016 e 2017;
2. A escritura pública das debêntures e Ata de aprovação de vencimento antecipado do “Covenants”;
3. A composição analítica da rubrica “Clientes” (contas a receber) em arquivo magnético em formato .xls, no layout: a) data de emissão, b) data de vencimento, c) descrição, d) nº documento, e) valor principal e f) valor em aberto;

Página 1 de 3

Rua 1 nº 564, Setor Oeste, Goiânia-GO, CEP: 74115-040
(62) 3920 9900 | crosara@crosara.adv.br | www.crosara.adv.br





4. A composição analítica dos valores reconhecidos como perda e critério de constituição da PDD;
5. A nota explicativa pormenorizada sobre a diminuição de estoques da conta Estoques;
6. O inventário detalhado e valorizado dos estoques de Matérias Prima, Produtos Acabados e Almoxarifado, com a identificação dos produtos fora de linha, sucateados ou de baixa rotatividade;
7. Relatório Gerencial de Fluxo de Caixa, mensalmente, a ser encaminhado juntamente com o balancete; e demonstrações contábeis e diários e razões;
8. A disponibilização do “Instrumento Particular de Compromisso de Venda e Compra de Imóveis e Benfeitorias e Outras Avenças”, decorrente da alienação de imóveis por R\$60 milhões. Alienação de Ativos DSP;
9. A documentação relativa à transferência do saldo de R\$ 96.880 mil para Ativo Circulante em Ativos Mantidos para Venda.
10. Metodologia sobre a composição e forma de lançamento dos livros razão analíticos nas contas do balancete, identificando os lançamentos, individualmente, nas respectivas rubricas contábeis;
11. Reclassificação em conta específica no balancete das devedoras do passivo sujeito à recuperação judicial, por classe de credores.

Esclareço que esta documentação ora requerida deverá ser remetida, impreterivelmente, até o dia **10.09.2018**, para o e-mail rjstemac@crosara.adv.br.

Página 2 de 3

Rua 1 nº 564, Setor Oeste, Goiânia-GO, CEP: 74115-040
(62) 3920 9900 | crosara@crosara.adv.br | www.crosara.adv.br





CROSARA

ADVOGADOS

Quaisquer informações complementares poderão obtidas pelo telefone (62) 3920-9900 ou pelo e-mail rjstemac@crosara.adv.br.

Atenciosamente,



Dyogo Crosara
OAB-GO 23523

Administrador Judicial

Página 3 de 3

Rua 1 nº 564, Setor Oeste, Goiânia-GO, CEP: 74115-040
(62) 3920 9900 | crosara@crosara.adv.br | www.crosara.adv.br



Goiânia, 04 de setembro de 2018.

Aos Ilustríssimos Senhores
JORGE LUIZ BUNEDER e
JOÃO LUIZ BUNEDER
DIRETORES DO GRUPO STEMAC (em recuperação judicial)

ASSUNTO: 8º TERMO DE DILIGÊNCIA

Prezados Senhores,

No exercício das atribuições como Administrador Judicial nomeado na decisão publicada no DJE de 14.05.2018, que deferiu o processamento da recuperação judicial desse grupo empresarial, proferida nos autos nº 51177058.79, em trâmite na 3ª Vara Cível da Comarca de Itumbiara-GO e nos termos do artigo 22, inciso I, alínea “d” e artigo 7º da Lei nº 11.101/2005, **REQUEIRO** a documentação comprobatória registrada nos livros contábeis e documentos comerciais e fiscais das Recuperandas, bem com a composição analítica dos valores dos credores das classes 2, 3 e 4 abaixo relacionados, e, integralmente dos credores relacionados na classe 1.

Nome credor/Razão Social	CPF/CNPJ	Valor	Classificação
CARLAO PRATOMIL SERVICOS DE ALIMENT	92119478000153	R\$ 212.624,73	Classe 3
HORTOTEC INDUSTRIA E COMERCIO DE TR	11217301000198	R\$ 53.440,16	Classe 3
METLIFE PLANOS ODONTOLOGICOS LTDA	03273825000178	R\$26.119,87	Classe 3
NET TELECOM INFORMATICA LTDA	04597289000129	R\$11.400,00	Classe 3
VULKAN DO BRASIL LTDA	46356226000120	R\$5.822,34	Classe 3
SOUTHCO BRASIL COMPONENTES INDUSTRI	15414616000186	R\$3.297,57	Classe 3
MANN+HUMMEL BRASIL LTDA	57014862000190	R\$1.342,50	Classe 3
CHAGAS LIMA SERVICOS EM SAUDE OCUPA	11661168000164	R\$460,02	Classe 3
MIZAEEL & TEIXEIRA MATERIAIS PARA CO	10700266000109	R\$49,00	Classe 3
Finep	33749086000109	R\$76.615.392,90	Classe 3

Página 1 de 3

Rua 1 nº 564, Setor Oeste, Goiânia-GO, CEP: 74115-040
(62) 3920 9900 | crosara@crosara.adv.br | www.crosara.adv.br

Valor: R\$ 100,00 | Classificador: AGUARDANDO DECURSO DE PRAZO
PROCESSO CIVEL E DO TRABALHO -> Processo de Conhecimento -> Procedimento de Conhecimento -> Procedimentos Especiais -> Procedimentos Regidos por Outros Códigos, Leis Esparças e Regimentos
ITUMBIARA - 2ª VARA CÍVEL E AMBIENTAL
Usuário: DYOGO CROSARA - Data: 04/03/2022 14:04:13





Banco Nacional de Desenvol. Econômico Social	33657248000189	R\$39.306.689,44	Classe 3
Banco do Estado do Rio Grande do Sul S.A.	92702067000196	R\$35.330.404,51	Classe 3
Banco Santander Brasil S.A.	61472676000172	R\$30.753.516,77	Classe 3
Banco Regional de Desenv. do Extremo Sul - BRDE	92816560000137	R\$30.000.000,00	Classe 3
Banco Votorantim S.A.	59588111000103	R\$25.854.564,38	Classe 3
Banco ABC Brasil S.A.	28195667000106	R\$23.501.500,00	Classe 3
BANCO ITAU BBA SA	17298092000130	R\$19.985.955,70	Classe 3
Banco Fibra S.A.	34270520000217	R\$15.000.000,00	Classe 3
Banco BBM S.A.	15114366000673	R\$6.953.703,42	Classe 3
China Construction Bank Brasil Banco Múltiplo	07.450.604/0001-89	R\$6.823.695,99	Classe 3
PERKINS MOTORES DO BRASIL LTDA	01594992000195	R\$6.763.610,61	Classe 3
WEG EQUIPAMENTOS ELETRICOS SA	07175725001050	R\$5.512.240,64	Classe 3
HSBC Bank Brasil S.A. - Banco Múltiplo	01701201034326	R\$4.535.630,75	Classe 3
Banco Bradesco S.A.	59438325000101	R\$3.806.095,32	Classe 3
CNH INDUSTRIAL BRASIL LTDA	01844555002207	R\$3.188.020,32	Classe 3
ABB LTDA	61074829008701	R\$2.804.313,72	Classe 3
OURO VERDE LOCACAO E SERVICO SA	75609123000123	R\$2.281.794,55	Classe 3
INTERNATIONAL INDUSTRIA AUTOMOTIVA	02162259000750	R\$2.010.444,56	Classe 3
UNIMED PORTO ALEGRE COOPERATIVA MED	87096616000196	R\$1.600.608,53	Classe 3
Banco de La Nacion Argentina S.A.	33042151000161	R\$1.558.980,70	Classe 3
DEEP SEA ELECTRONICS PLC		R\$1.211.977,06	Classe 3
CLARO S.A.	40432544011262	R\$1.137.554,25	Classe 3
PECOFACET DO BRASIL COMERCIO DE FIL	12239262000192	R\$1.007.150,21	Classe 3
Banco ABC Brasil S.A.	28195667000106	R\$495.118,63	Classe 3
Banco Itaú S.A.	17298092000130	R\$11.471.595,77	Classe 3
DIRECT JUS SERVICOS ADMINISTRATIVOS	23109442000176	R\$10.000,00	Classe 3
JUCHEM ADVOCACIA	92518026000144	R\$786,48	Classe 3
MARTINELLI ADVOCACIA EMPRESARIAL	01650515000108	R\$44.594,88	Classe 3
SERASA SA	62173620000180	R\$621,84	Classe 3
SUATRANS EMERGENCIA SA	11414555000104	R\$6.730,84	Classe 3
Banco do Brasil	00000000000191	R\$57.747.637,80	Classe 2
Banco Volvo Brasil S.A	58017179000170	R\$17.728.892,49	Classe 2
Caixa Econômica Federal	00360305000104	R\$10.655.107,79	Classe 2
EMPRESA BRASILEIRA DE TECNOLOGIA E	03506307000157	R\$931.833,89	Classe 2
TICKET SERVICOS SA	47866934000174	R\$1.812.917,51	Classe 2
UNIMED PORTO ALEGRE COOPERATIVA MED	87096616000196	R\$684.525,40	Classe 2
CSB TRANSPORTES EIRELI ME	01399888000140	R\$399.985,42	Classe 4
GM GUINCHOS EIRELI ME	26748275000100	R\$136.045,07	Classe 4





SUPER LIDER ALIMENTOS EIRELI	07605075000579	R\$135.250,00	Classe 4
ALVIVERDE TRANSPORTES EIRELI ME	23791463000114	R\$129.598,35	Classe 4
CAMPOS DE CERES CONSULTORES ASSOCIA	09406395000100	R\$117.309,81	Classe 4
METAIS BRASIL CENTRAL EIRELI EPP	20760076000122	R\$113.349,52	Classe 4
EVOLUCAO METALURGICA EIRELI ME	14307800000164	R\$107.452,96	Classe 4
R M DOS SANTOS ME	15706238000104	R\$103.407,30	Classe 4
CONSERVAR SERVICOS LTDA EPP	05470887000103	R\$92.011,14	Classe 4
TMC TRANSPORTES LTDA EPP	64476690000132	R\$80.934,65	Classe 4
SILVIO GUSTAVO SIEBERT	00830815007	R\$71.360,00	Classe 4
FELIPE TUR LTDA- ME	04362524000183	R\$66.702,44	Classe 4
CAXIAS CARGAS AEREAS LTDA EPP	02463394000301	R\$56.091,18	Classe 4
CARVALHO MACHADO TIMM E DEFFENTI AD	05310042000142	R\$51.684,82	Classe 4
VISAO FACTORING EIRELI EPP	26465367000255	R\$49.980,00	Classe 4
MARAFON EMPREENDIMENTOS LTDA ME	19405710000120	R\$45.600,00	Classe 4
SUMA BEACH CLUBE LTDA EPP	27723989000118	R\$42.250,00	Classe 4
OPTIMUS TECHNOLOGY LTDA EPP	20531686000154	R\$37.267,43	Classe 4
ALEXANDRE ROSA VILELA	54978386853	R\$30.000,00	Classe 4
KAMUR PLAZA HOTEL LTDA ME	11963429000109	R\$30.000,00	Classe 4

Esclareço que esta documentação ora requerida deverá ser remetida, impreterivelmente, até o dia **25.09.2018**, para o e-mail rjstemac@crosara.adv.br.

Quaisquer informações complementares poderão obtidas pelo telefone (62) 3920-9900 ou pelo e-mail rjstemac@crosara.adv.br.

Atenciosamente,

Dyogo Crosara
OAB-GO 23523

Administrador Judicial

Página 3 de 3

Rua 1 nº 564, Setor Oeste, Goiânia-GO, CEP: 74115-040
(62) 3920 9900 | crosara@crosara.adv.br | www.crosara.adv.br





Goiânia, 4 de setembro de 2018.

Aos Ilustríssimos Senhores
JORGE LUIZ BUNEDER e
JOÃO LUIZ BUNEDER
DIRETORES DO GRUPO STEMAC (em recuperação judicial)

ASSUNTO: 9º TERMO DE DILIGÊNCIA

Prezados Senhores,

No exercício das atribuições como Administrador Judicial nomeado na decisão publicada no DJE de 14.05.2018, que deferiu o processamento da recuperação judicial desse grupo empresarial, proferida nos autos nº 51177058.79, em trâmite na 3ª Vara Cível da Comarca de Itumbiara-GO e nos termos do artigo 22, inciso I, alínea “d” da Lei nº 11.101/2005, em complemento ao 6º Termo de Diligência e, ainda, em razão da inspeção realizada nos dias 30 e 31 de agosto de 2018, **REQUEIRO:**

- a) Foto aérea do complexo do Grupo Stemac, estabelecido na cidade de Porto Alegre-RS, contendo a identificação das áreas edificadas, de acordo com as respectivas divisões e matrículas imobiliárias, em arquivo digital (cópia impressa de tal documento já foi entregue durante a inspeção);
- b) Relação nominal e quantitativa dos funcionários que trabalham no referido complexo do Grupo Stemac, na cidade de Porto Alegre-RS, especificado por setor/departamento e localização, em arquivo digital (xls);

Rua 1 nº 564, Setor Oeste, Goiânia-GO, CEP: 74115-040
(62) 3920 9900 | crosara@crosara.adv.br | www.crosara.adv.br





c) Memorial descritivo detalhado das áreas edificadas do citado completo do Grupo Stemac, na cidade de Porto Alegre-RS, com especificação por matrícula imobiliária, constando demonstrativo pormenorizado sobre as edificações existentes e a forma de ocupação/destinação das áreas (por setor/departamento) em relação às divisões, sobreposições e contiguidade.

Esclareço que esta documentação ora requerida deverá ser remetida, impreterivelmente, até o dia **15.09.2018**, para o e-mail rjstemac@crosara.adv.br, considerando o compromisso firmado de remessa no dia imediatamente posterior à referida inspeção.

Quaisquer informações complementares poderão obtidas pelo telefone (62) 3920-9900 ou pelo e-mail rjstemac@crosara.adv.br.

Atenciosamente,



Dyogo Crosara
OAB-GO 23523

Administrador Judicial

Rua 1 nº 564, Setor Oeste, Goiânia-GO, CEP: 74115-040
(62) 3920 9900 | crosara@crosara.adv.br | www.crosara.adv.br