



EXCELENTÍSSIMO SENHOR DOUTOR JUIZ DE DIREITO DA 3ª VARA CÍVEL, DA FAZENDA PÚBLICA MUNICIPAL, DE REGISTROS PÚBLICOS E AMBIENTAL DA COMARCA DE ITUMBIARA – GOIÁS.

Referência:

Apenso : 5305359.44.2018.8.09.0087  
Autos Principais : 5177058.79.2018.8.09.0087  
Espécie : Recuperação Judicial  
Requerentes : STEMAC S/A GRUPOS GERADORES e outros

**DYOGO CROSARA**, administrador judicial do pedido de Recuperação Judicial formulado por: 1) **STEMAC S/A GRUPOS GERADORES**; 2) **STEMAC ENERGIA S/A**; 3) **STEMAC S/A PARTICIPAÇÕES**; 4) **JNB PARTICIPAÇÕES SOCIETÁRIAS LTDA** e 5) **JLB PARTICIPAÇÕES SOCIETÁRIAS**, denominado **GRUPO STEMAC**, vem, perante Vossa Excelência, respeitosa e tempestivamente, em atendimento ao art. 22, inciso II, letra “c” da Lei de Falências e Recuperação de Empresas – LFR (Lei nº 11.101, de 9 de fevereiro de 2005), apresentar o **Relatório Mensal do Administrador Judicial**.

PÁGINA 1 DE 16

Rua 1 nº 564, Setor Oeste, Goiânia-GO, CEP: 74115-040  
(62) 3920 9900 | crosara@crosara.adv.br | www.crosara.adv.br

Valor: R\$ 100,00 | Classificador: AGUARDANDO DECURSO DE PRAZO  
PROCESSO CÍVEL E DO TRABALHO -> Processo de Conhecimento -> Procedimento de Conhecimento -> Procedimentos Especiais -> Procedimentos Regidos por Outros Códigos, Lei  
ITUMBIARA - 2ª VARA CÍVEL E AMBIENTAL  
Usuário: DYOGO CROSARA - Data: 07/03/2022 13:40:26



1. Trata-se do de relatório mensal em face do deferimento do processamento da recuperação judicial, conforme decisão publicada em 14 de maio de 2018, constante do Dário da Justiça Eletrônico do Tribunal de Justiça do Estado de Goiás, edição nº 2504 -suplemento (evento 51 dos autos principais).

2. De início, cumpre-me registrar o evento 614 onde consta a designação da empresa Cinco S Consultoria Organizacional de Resultados como auxiliar desta Administração Judicial, razão pela qual adoto suas análises e considerações como parte integrante do relatório mensal previsto no art. 22, inciso II, letra “c” da Lei de Falências e Recuperação de Empresas – LFR.

3. A referida auxiliar apresentou explanação sobre os registros e informações apresentados pelo GRUPO STEMAC nos seguintes moldes:

PÁGINA 2 DE 16

Rua 1 nº 564, Setor Oeste, Goiânia-GO, CEP: 74115-040  
(62) 3920 9900 | crosara@crosara.adv.br | www.crosara.adv.br

Valor: R\$ 100,00 | Classificador: AGUARDANDO DECURSO DE PRAZO  
PROCESSO CÍVEL E DO TRABALHO -> Processo de Conhecimento -> Procedimento de Conhecimento -> Procedimentos Especiais -> Procedimentos Regidos por Outros Códigos, Lei  
ITUMBARA - 2ª VARA CÍVEL E AMBIENTAL  
Usuário: DYOGO CROSARA - Data: 07/03/2022 13:40:26



# CROSARA

ADVOGADOS

Valor: R\$ 100,00 | Classificador: AGUARDANDO DECURSO DE PRAZO  
 PROCESSO CIVEL E DO TRABALHO -> Processo de Conhecimento -> Procedimento de Conhecimento -> Procedimentos Especiais -> Procedimentos Regidos por Outros Códigos, Lei  
 ITUMBIARA - 2ª VARA CÍVEL E AMBIENTAL  
 Usuário: DYOGO CROSARA - Data: 07/03/2022 13:40:26

**SCINCO[S]**  
 Goiânia, 29 de abril de 2019.

Ao Ilmo. Sr.  
 Dr. DYOGO CROSARA  
 Administrador Judicial do GRUPO STEMAC

Referência:  
 Processo: 5177058.79.2018.8.09.0087

CINCO S - CONSULTORIA ORGANIZACIONAL DE RESULTADO, representado por Stenius Lacerda Bastos, no exercício de nossas atribuições como Auxiliar desse Administrador Judicial no processo de Recuperação Judicial das empresas STEMAC S/A GRUPO GERADORES, STEMAC ENERGIA S/A, STEMAC S/A PARTICIPAÇÕES, JNB PARTICIPAÇÕES SOCIETÁRIA LTDA e JLB PARTICIPAÇÕES SOCIETÁRIAS LTDA, vem apresentar as suas análises e considerações mensais.

2. Inicialmente, compreende-se, após detidas e minudentes análises das documentações apresentadas pelo GRUPO STEMAC - em recuperação judicial, a premente necessidade desse Administrador Judicial no uso das atribuições e termos do artigo 22,

(62) 3954-5554 / (62) 99147-3559 | cinco@stenius.com.br  
 Edifício Empire Center - Rua 6, 370 - Sala 506 - Setor Oeste, Goiânia - GO - 74115-010

**SCINCO[S]**

inciso I, alínea "d", da Lei nº 11.101/2005, REQUERER das devedoras as seguintes informações e documentos:

a) A apresentação de notas explicativas pormenorizadas referentes às variações de contas da STEMAC GERADORES em seus respectivos períodos mensais:

a.1) Dezembro de 2018 a janeiro de 2019.

Descrição	Dez/18	Variação %	Jan/19
ATIVO	R\$ 825.430.127,25	-24%	R\$ 755.590.625,06
CIRCULANTE	R\$ 565.055.061,81	-50%	R\$ 182.911.126,12
Disponível	R\$ 33.268.230,01	21%	R\$ 26.332.009,32
Creditos	R\$ 274.805.779,83	23%	R\$ 124.402.237,44
Duplicatas a receber	R\$ 83.844.736,15	-14%	R\$ 66.634.975,30
Adiantamento de Fornecedores	R\$ 55.170.590,00	-71%	R\$ 15.106.836,72
Outros Créditos	R\$ 87.089.235,87	-69%	R\$ 1.887.435,64
Importação em andamento	R\$ 509.212,25	-23%	R\$ 423.207,96
Ativos não classificados	R\$ 82.423.453,58	100%	R\$ 0,00
Estoques	R\$ 61.467.425,20	20%	R\$ 45.110.137,45
Deposito do Exercício Seg	R\$ 11.064.250,60	27%	R\$ 4.809.850,67
Deposito participações	R\$ 11.064.250,60	27%	R\$ 4.809.850,67
REALIZÁVEL A LONGO PRAZO	R\$ 226.363.158,78	-24%	R\$ 169.890.526,26
Partes Relacionadas	R\$ 34.301.831,16	-23%	R\$ 18.728.505,76
Deposito Judicial	R\$ 11.512.940,31	-74%	R\$ 4.762.224,04
Clientes	R\$ 14.405.775,87	-25%	R\$ 10.908.382,76
Impostos a Receber	R\$ 71.961.304,54	42%	R\$ 42.803.535,36
PERMANENTES	R\$ 532.061.833,25	23%	R\$ 414.444.759,48
Investimentos	R\$ 234.221.786,24	23%	R\$ 229.725.222,90
Propriedades e investimentos	R\$ 134.511.798,34	35%	R\$ 229.725.222,90
PASSIVO	R\$ 825.430.127,25	-24%	R\$ 755.590.625,06
CIRCULANTE	R\$ 648.361.131,20	15%	R\$ 751.106.802,03
Fornecedores	R\$ 245.743.289,24	24%	R\$ 228.290.279,40
Obrigações Sociais e Riscos	R\$ 13.179.611,53	120%	R\$ 51.396.753,36
Impostos a Receber	R\$ 12.347.647,94	85%	R\$ 24.362.322,56
Emprestimos e Financiamento	R\$ 612.659.549,63	17%	R\$ 658.666.783,23

(62) 3954-5554 / (62) 99147-3559 | cinco@stenius.com.br  
 Edifício Empire Center - Rua 6, 370 - Sala 506 - Setor Oeste, Goiânia - GO - 74115-010

**SCINCO[S]**

Descrição	Dez/18	Variação %	Jan/19
Adiantamento de clientes	R\$ 54.718.182,72	-49%	R\$ 27.559.925,79
Debitores Não Conversivos	R\$ 8.873.974,72	43%	R\$ 46.230.159,87
receitas operadas	R\$ 18.578.828,54	-24%	R\$ 2.801.899,28
participações impostos e nac	R\$ 61.618.490,85	15%	R\$ 71.368.516,13
Emprestimos e financiamento	R\$ 176.623.337,82	-24%	R\$ 134.441.737,60
DÉBITOS NÃO CONVERSIVOS	R\$ 23.295.462,71	-104%	R\$ 1.078.997,23
PATRIMÔNIO LIQUIDO	-R\$ 67.051.282,56	376%	-R\$ 518.823.076,23
Capital Social	R\$ 190.000.000,00	-100%	R\$ 0,00
Prejuizo Líquido do Exercício	-R\$ 65.557.182,84	-62%	-R\$ 7.130.772,61
Prejuizo Acumulado	-R\$ 187.679.255,15	276%	-R\$ 518.053.413,31

a.2) Janeiro a fevereiro de 2019.

Descrição	Jan/19	Variação %	Fev/19
Adiantamento de Fornecedores	R\$ 5.348.006,72	-49%	R\$ 6.844.056,06
Outros créditos	R\$ 1.887.435,64	16%	R\$ 2.197.537,81
Importação em andamento	R\$ 428.207,96	23%	R\$ 778.792,29
Debitores Não Conversivos	R\$ 85.230.159,87	-67%	R\$ 15.101.588,08
Receitas Operadas	R\$ 2.801.899,28	-27%	R\$ 1.946.506,30
Debitores Não Conversivos	-R\$ 1.078.997,23	-20%	-R\$ 2.187.875,00
Prejuizo Líquido do Exercício	-R\$ 7.130.772,61	-20%	-R\$ 16.363.344,37

a.3) Fevereiro a Março de 2019.

Descrição	Fev/19	Variação %	Mar/19
Adiantamento de Fornecedores	R\$ 112.875,45	21%	R\$ 207.788,43
Adiantamento de Fornecedores	R\$ 6.844.056,09	-26%	R\$ 5.714.121,64
Importação em andamento	R\$ 778.792,29	-14%	R\$ 872.222,54
Partes Relacionadas	R\$ 18.279.061,32	-11%	R\$ 16.107.830,34
Impostos Operados	R\$ 22.546.083,51	24%	R\$ 25.578.978,17
Reservas Diferidas	R\$ 1.946.506,30	-45%	R\$ 705.360,11
Debitores Não Conversivos	-R\$ 2.187.875,00	-100%	R\$ 0,00
Capital Realizado	R\$ 190.000.000,00	-100%	R\$ 0,00
Prejuizo Líquido do Exercício	-R\$ 11.263.248,97	-236%	-R\$ 52.278.851,73

(62) 3954-5554 / (62) 99147-3559 | cinco@stenius.com.br  
 Edifício Empire Center - Rua 6, 370 - Sala 506 - Setor Oeste, Goiânia - GO - 74115-010

**SCINCO[S]**

b) A apresentação de esclarecimentos pormenorizados e referentes aos lançamentos:

Código	Análise	Classe	Arquivo	Arquivo	Arquivo	Arquivo	Arquivo
40114.2019.01.00.0011	40114.2019.01.00.0011	0000000000	00.01.2019	0000000000	PROVISAORUNTA UNICO FUP-IMP-REC	074.211807	074.211807
40114.2019.01.00.0011	40114.2019.01.00.0011	0000000000	00.02.2019	0000000000	PROVISAORUNTA UNICO FUP-IMP-REC	074.211807	074.211807
40114.2019.01.00.0011	40114.2019.01.00.0011	0000000000	00.03.2019	0000000000	PROVISAORUNTA UNICO FUP-IMP-REC	074.211807	074.211807
40114.2019.01.00.0011	40114.2019.01.00.0011	0000000000	00.04.2019	0000000000	PROVISAORUNTA UNICO FUP-IMP-REC	074.211807	074.211807
40114.2019.01.00.0011	40114.2019.01.00.0011	0000000000	00.05.2019	0000000000	PROVISAORUNTA UNICO FUP-IMP-REC	074.211807	074.211807

c) A disponibilização dos contratos e composições de acompanhamento dos serviços referentes aos lançamentos abaixo discriminados:

Código	Análise	Classe	Arquivo	Arquivo	Arquivo	Arquivo	Arquivo
40114.2019.01.00.0011	40114.2019.01.00.0011	0000000000	00.01.2019	0000000000	PROVISAORUNTA UNICO FUP-IMP-REC	074.211807	074.211807
40114.2019.01.00.0011	40114.2019.01.00.0011	0000000000	00.02.2019	0000000000	PROVISAORUNTA UNICO FUP-IMP-REC	074.211807	074.211807
40114.2019.01.00.0011	40114.2019.01.00.0011	0000000000	00.03.2019	0000000000	PROVISAORUNTA UNICO FUP-IMP-REC	074.211807	074.211807
40114.2019.01.00.0011	40114.2019.01.00.0011	0000000000	00.04.2019	0000000000	PROVISAORUNTA UNICO FUP-IMP-REC	074.211807	074.211807
40114.2019.01.00.0011	40114.2019.01.00.0011	0000000000	00.05.2019	0000000000	PROVISAORUNTA UNICO FUP-IMP-REC	074.211807	074.211807

d) A disponibilização das documentações relativas às operações realizadas no mês de março de 2019 com FIDCS, contendo minimamente as informações: contratos, borderô de desconto e

(62) 3954-5554 / (62) 99147-3559 | cinco@stenius.com.br  
 Edifício Empire Center - Rua 6, 370 - Sala 506 - Setor Oeste, Goiânia - GO - 74115-010

Rua 1 nº 564, Setor Oeste, Goiânia-GO, CEP: 74115-040  
 (62) 3920 9900 | crosara@crosara.adv.br | www.crosara.adv.br





# CROSARA

ADVOGADOS

Valor: R\$ 100,00 | Classificador: AGUARDANDO DECURSO DE PRAZO  
PROCESSO CIVEL E DO TRABALHO -> Processo de Conhecimento -> Procedimento de Conhecimento Especialis -> Procedimentos Regidos por Outros Códigos, Lei  
ITUMBARA - 2ª VARA CÍVEL E AMBIENTAL  
Usuário: DYOGO CROSARA - Data: 07/03/2022 13:40:26

planejamento financeiro que evidenciam a gestão de taxas e prazos praticados nas operações financeiras:

Descrição	01/2018	02/2018	03/2018
CRESPLAN DELTA FUNDOS DE INVESTIMENTO	2.498.887,23		
CRESPLAN REDUÇÃO CACREBOM E COMERCIO	1.136.343,51		
CRESPLAN SIGMA CREDIT DEBENTURADORA SA	1.136.300,00		
CRESPLAN TAPATIS FUNDOS DE INVESTIMENTO	805.880,43		
CRESPLAN MATURITY FUNDOS DE INVESTIMENTO	805.512,50		
CRESPLAN GAVES SECURITYADORA SA	580.000,00		
CRESPLAN KINEMET FUNDOS DE INVESTIMENTO	758.438,99		
CRESPLAN HENRIQUE CREDIT FUNDOS DE INVESTIMENTO	762.000,00		
CRESPLAN VALORES SEMINTECNOLOGIA MARCEL	726.045,67		
CRESPLAN GEN FUNDOS DE INVESTIMENTO ORO	604.038,67		
CRESPLAN UFFRA FUNDOS DE INVESTIMENTO EM	604.730,00		
CRESPLAN HAPFA FUNDOS DE INVESTIMENTO E	547.088,00		
CRESPLAN GAVESVAL FUNDOS DE INVESTIMENTO	450.000,00		
CRESPLAN EQUITA FUNDOS DE INVESTIMENTO EM	400.000,00		
CRESPLAN SIGMA FUNDOS DE INVESTIMENTO	300.000,00		
CRESPLAN UFFRA FUNDOS DE INVESTIMENTO PAU	300.000,00		
CRESPLAN NOVIA S E M ADMINISTRACAO DE RE	285.000,00		
CRESPLAN CAPITAL FUNDOS DE INVESTIMENTO LT	250.000,00		
CRESPLAN EDIS SECURITIZADORA SA	100.000,00		
CRESPLAN SIGMA PLUS FUNDOS DE INVESTIMENT	120.000,00		
CRESPLAN BDO AGENCIA DE CONEXAO S A	117.800,00		
CRESPLAN BDO FUNDOS DE INVESTIMENTO EM	130.000,00		
CRESPLAN EQUATORIAL FUNDOS DE INVESTIMENT	112.000,00		
CRESPLAN CREDIT BRASILE FUNDOS DE INVESTI	52.700,00		
LANCIN DE PISTO CRESPLAN SA	52.000,00		
CRESPLAN BANCO BNA SA	38.340,50		
CRESPLAN ALGODAO FUNDOS DE INVESTIMENTO	33.725,50		
	18.975.663,94		

e) A apresentação de notas explicativas pormenorizadas referentes às variações de contas da STEMAC ENERGIA em seus respectivos períodos mensais:

(62) 3954-5554 / (62) 99147-3559 | crosara@stemac.com.br  
Edifício Empire Center - Rua A, 370 - Sala 506 - Setor Oeste, Goiânia - GO - 74115-070

e.1) Dezembro de 2018 a janeiro de 2019.

Descrição	01/2019	02/2019	03/2019
CIRCULANTE	R\$ 24.114.589,89	-21%	R\$ 20.757.474,10
Disponível	R\$ 233.808,33	22%	R\$ 543.075,38
Créditos	R\$ 23.880.781,56	-25%	R\$ 19.997.857,98
Depósitos a Prazo	R\$ 34.013.022,39	-22%	R\$ 26.502.040,45
Locações Contratadas	R\$ 7.440.076,55	-29%	R\$ 5.403.693,09
Despesas do Exercício 2018	R\$ 5.428,15	2035%	R\$ 106.763,34
Despesas antecipadas	R\$ 8.428,15	2042%	R\$ 106.763,34
RÉO CIRCULANTE	R\$ 57.705.865,19	-21%	R\$ 45.786.004,39
REZULZAVEL A LONGO PRAZO	R\$ 17.208.225,17	-21%	R\$ 13.546.517,00
Partes Relacionadas	R\$ 5.829.096,43	-27%	R\$ 2.285.748,24
Depósitos Judiciais	R\$ 92.004,00	-49%	R\$ 47.126,41
Impostos Diferidos	R\$ 2.444.262,32	-27%	R\$ 2.270.241,80
Locações Contratadas	R\$ 30.139.622,50	-14%	R\$ 8.833.345,33
RESTRANHEIRO	R\$ 40.499.767,92	-25%	R\$ 30.252.287,81
Intercâmbio	R\$ 40.499.767,92	-25%	R\$ 30.252.287,81
Contas Original Corrente	R\$ 50.163.066,98	-24%	R\$ 37.700.865,08
(-) Deprec. Acumulada	-R\$ 50.163.066,98	-24%	-R\$ 41.436.877,30
REZULZAVEL A LONGO PRAZO	R\$ 52.820.500,22	-23%	R\$ 40.253.078,07
Imposto a Recolher	R\$ 758.17,27	209%	R\$ 2.009.495,99
Emprestimos e Financiamento	R\$ 2.018.449,33	80%	R\$ 797.231,30
Locações Contratadas	R\$ 7.440.076,55	-29%	R\$ 5.403.693,09
RÉO CIRCULANTE	R\$ 47.292.663,94	-33%	R\$ 31.832.918,92
EXIGÍVEL A LONGO PRAZO	R\$ 45.292.663,94	-33%	R\$ 31.832.918,92
Partes Relacionadas Impostos a Recol	R\$ 2.768.837,33	-88%	R\$ 1.218.135,83
Provisão Tributo Diferido	R\$ 1.173.210,53	-12%	R\$ 1.106.530,00
Partes Relacionadas	R\$ 10.533.113,16	-37%	R\$ 6.695.905,11
Locações Contratadas	R\$ 30.139.622,50	-14%	R\$ 8.833.345,33
Reserva de Lucros	R\$ 9.282.535,20	-17%	R\$ 7.832.252,00

e.2) Janeiro a fevereiro de 2019.

Descrição	01/2019	02/2019	
Disponível	R\$ 543.075,38	-80%	R\$ 276.488,83
Outros	R\$ 11.780,44	-88%	R\$ 1.780,44
Partes Relacionadas	R\$ 2.283.748,24	-12%	R\$ 1.947.207,92
Adiantamento de Clientes	R\$ 1.031.868,27	-17%	R\$ 856.720,92
Prejuízo Líquido do Exercício	R\$ 189.532,89	33%	R\$ 206.877,00

(62) 3954-5554 / (62) 99147-3559 | crosara@stemac.com.br  
Edifício Empire Center - Rua A, 370 - Sala 506 - Setor Oeste, Goiânia - GO - 74115-070

e.3) Fevereiro a Março de 2019.

Descrição	02/2019	03/2019	
Disponível	R\$ 276.488,83	-70%	R\$ 81.285,23
Adiantamento de Fornecedores	R\$ 83.311,58	-22%	R\$ 52.026,37
Clientes	R\$ 2.760,42	-82%	R\$ 250,45
Empre	R\$ 71.736,00	-100%	R\$ 0,00
Partes Relacionadas	R\$ 1.947.207,92	-10%	R\$ 1.740.086,23
Provisão Tributo Diferido	R\$ 1.106.530,00	10%	R\$ 1.218.135,83
Prejuízo Líquido do Exercício	R\$ 206.877,00	-40%	R\$ 125.887,20

f) A apresentação das documentações comprobatórias e esclarecimentos do valor contabilizado à conta 422064 - Multas Contratuais - R\$ 477.500,00 (quatrocentos e setenta e sete mil e quinhentos reais).

g) A apresentação das documentações comprobatórias e esclarecimentos sobre as baixas patrimoniais de ativos imobilizados:

Data	Vitória/GO	Rua	Recebíveis	Contas a Pagar	Reservas	Provisões	Reservas	Outros
VENHA POR LÍQUIDO N° 026	04/04/18	35.324,23	40.282,25	--	105.961,00	--	0,00	0,00
VENHA POR LÍQUIDO N° 027	08/08/18	38.086,89	28.361,12	--	8.703,52	--	0,00	0,00
VENHA POR LÍQUIDO N° 028	08/08/18	38.086,89	38.877,89	--	84.835,28	--	0,00	0,00

3- As análises realizadas nos dados e informações relativos à contabilidade do GRUPO STEMAC, notadamente nas demonstrações de resultados de exercícios entre o período de janeiro a março de 2019, resultaram nas seguintes constatações:

(62) 3954-5554 / (62) 99147-3559 | crosara@stemac.com.br  
Edifício Empire Center - Rua A, 370 - Sala 506 - Setor Oeste, Goiânia - GO - 74115-070

a) Demonstrativo de resultados de STEMAC S/A

GRUPOS GERADORES:

CONTAS	STEMAC S/A GRUPOS GERADORES			
	01/2019	02/2019	03/2019	04/2019
Receitas de Provisões	R\$ 11.286.877,05	R\$ 15.515.500,11	R\$ 12.818.807,07	-R\$ 54.289,50
Receitas de Mercadorias	R\$ 1.200.120,30	R\$ 1.187.231,57	R\$ 1.080.046,25	R\$ 151.013,03
Receitas de Serviços	R\$ 1.037.790,00	R\$ 1.158.018,00	R\$ 1.058.018,00	R\$ 1.000,00
RECEITAS OPERACIONAIS	R\$ 13.524.787,35	R\$ 17.860.756,68	R\$ 14.966.871,32	-R\$ 40.266,47
Despesas de Utilidade	-R\$ 281.287,90	-R\$ 237.428,47	-R\$ 180.618,75	-R\$ 85.898,82
RECEITAS OPERACIONAIS RESULTANTES	R\$ 13.243.499,45	R\$ 17.623.328,21	R\$ 14.786.252,57	-R\$ 126.064,89
Despesas de Impostos e Contribuições	-R\$ 3.409.000,00	-R\$ 3.816.026,73	-R\$ 3.011.607,69	-R\$ 4.024,00
RECEITA LÍQUIDA	R\$ 9.834.499,45	R\$ 13.807.301,48	R\$ 11.774.644,88	-R\$ 115.239,89
RECEITA DE SERVIÇOS	R\$ 11.800.000,00	R\$ 11.800.000,00	R\$ 11.800.000,00	-R\$ 115.239,89
RECEITA DE ALUGUELOS	-R\$ 2.000.000,00	-R\$ 2.000.000,00	-R\$ 2.000.000,00	-R\$ 115.239,89
RECEITA DE OUTROS SERVIÇOS	R\$ 5.000.000,00	R\$ 5.000.000,00	R\$ 5.000.000,00	-R\$ 115.239,89
RECEITA DE ALUGUELOS	-R\$ 2.000.000,00	-R\$ 2.000.000,00	-R\$ 2.000.000,00	-R\$ 115.239,89
RECEITA DE OUTROS SERVIÇOS	R\$ 5.000.000,00	R\$ 5.000.000,00	R\$ 5.000.000,00	-R\$ 115.239,89
RECEITA DE ALUGUELOS	-R\$ 2.000.000,00	-R\$ 2.000.000,00	-R\$ 2.000.000,00	-R\$ 115.239,89
RECEITA DE OUTROS SERVIÇOS	R\$ 5.000.000,00	R\$ 5.000.000,00	R\$ 5.000.000,00	-R\$ 115.239,89
RECEITA DE ALUGUELOS	-R\$ 2.000.000,00	-R\$ 2.000.000,00	-R\$ 2.000.000,00	-R\$ 115.239,89
RECEITA DE OUTROS SERVIÇOS	R\$ 5.000.000,00	R\$ 5.000.000,00	R\$ 5.000.000,00	-R\$ 115.239,89
RECEITA DE ALUGUELOS	-R\$ 2.000.000,00	-R\$ 2.000.000,00	-R\$ 2.000.000,00	-R\$ 115.239,89
RECEITA DE OUTROS SERVIÇOS	R\$ 5.000.000,00	R\$ 5.000.000,00	R\$ 5.000.000,00	-R\$ 115.239,89
RECEITA DE ALUGUELOS	-R\$ 2.000.000,00	-R\$ 2.000.000,00	-R\$ 2.000.000,00	-R\$ 115.239,89
RECEITA DE OUTROS SERVIÇOS	R\$ 5.000.000,00	R\$ 5.000.000,00	R\$ 5.000.000,00	-R\$ 115.239,89
RECEITA DE ALUGUELOS	-R\$ 2.000.000,00	-R\$ 2.000.000,00	-R\$ 2.000.000,00	-R\$ 115.239,89
RECEITA DE OUTROS SERVIÇOS	R\$ 5.000.000,00	R\$ 5.000.000,00	R\$ 5.000.000,00	-R\$ 115.239,89
RECEITA DE ALUGUELOS	-R\$ 2.000.000,00	-R\$ 2.000.000,00	-R\$ 2.000.000,00	-R\$ 115.239,89
RECEITA DE OUTROS SERVIÇOS	R\$ 5.000.000,00	R\$ 5.000.000,00	R\$ 5.000.000,00	-R\$ 115.239,89
RECEITA DE ALUGUELOS	-R\$ 2.000.000,00	-R\$ 2.000.000,00	-R\$ 2.000.000,00	-R\$ 115.239,89
RECEITA DE OUTROS SERVIÇOS	R\$ 5.000.000,00	R\$ 5.000.000,00	R\$ 5.000.000,00	-R\$ 115.239,89
RECEITA DE ALUGUELOS	-R\$ 2.000.000,00	-R\$ 2.000.000,00	-R\$ 2.000.000,00	-R\$ 115.239,89
RECEITA DE OUTROS SERVIÇOS	R\$ 5.000.000,00	R\$ 5.000.000,00	R\$ 5.000.000,00	-R\$ 115.239,89
RECEITA DE ALUGUELOS	-R\$ 2.000.000,00	-R\$ 2.000.000,00	-R\$ 2.000.000,00	-R\$ 115.239,89
RECEITA DE OUTROS SERVIÇOS	R\$ 5.000.000,00	R\$ 5.000.000,00	R\$ 5.000.000,00	-R\$ 115.239,89
RECEITA DE ALUGUELOS	-R\$ 2.000.000,00	-R\$ 2.000.000,00	-R\$ 2.000.000,00	-R\$ 115.239,89
RECEITA DE OUTROS SERVIÇOS	R\$ 5.000.000,00	R\$ 5.000.000,00	R\$ 5.000.000,00	-R\$ 115.239,89
RECEITA DE ALUGUELOS	-R\$ 2.000.000,00	-R\$ 2.000.000,00	-R\$ 2.000.000,00	-R\$ 115.239,89
RECEITA DE OUTROS SERVIÇOS	R\$ 5.000.000,00	R\$ 5.000.000,00	R\$ 5.000.000,00	-R\$ 115.239,89
RECEITA DE ALUGUELOS	-R\$ 2.000.000,00	-R\$ 2.000.000,00	-R\$ 2.000.000,00	-R\$ 115.239,89
RECEITA DE OUTROS SERVIÇOS	R\$ 5.000.000,00	R\$ 5.000.000,00	R\$ 5.000.000,00	-R\$ 115.239,89
RECEITA DE ALUGUELOS	-R\$ 2.000.000,00	-R\$ 2.000.000,00	-R\$ 2.000.000,00	-R\$ 115.239,89
RECEITA DE OUTROS SERVIÇOS	R\$ 5.000.000,00	R\$ 5.000.000,00	R\$ 5.000.000,00	-R\$ 115.239,89
RECEITA DE ALUGUELOS	-R\$ 2.000.000,00	-R\$ 2.000.000,00	-R\$ 2.000.000,00	-R\$ 115.239,89
RECEITA DE OUTROS SERVIÇOS	R\$ 5.000.000,00	R\$ 5.000.000,00	R\$ 5.000.000,00	-R\$ 115.239,89
RECEITA DE ALUGUELOS	-R\$ 2.000.000,00	-R\$ 2.000.000,00	-R\$ 2.000.000,00	-R\$ 115.239,89
RECEITA DE OUTROS SERVIÇOS	R\$ 5.000.000,00	R\$ 5.000.000,00	R\$ 5.000.000,00	-R\$ 115.239,89
RECEITA DE ALUGUELOS	-R\$ 2.000.000,00	-R\$ 2.000.000,00	-R\$ 2.000.000,00	-R\$ 115.239,89
RECEITA DE OUTROS SERVIÇOS	R\$ 5.000.000,00	R\$ 5.000.000,00	R\$ 5.000.000,00	-R\$ 115.239,89
RECEITA DE ALUGUELOS	-R\$ 2.000.000,00	-R\$ 2.000.000,00	-R\$ 2.000.000,00	-R\$ 115.239,89
RECEITA DE OUTROS SERVIÇOS	R\$ 5.000.000,00	R\$ 5.000.000,00	R\$ 5.000.000,00	-R\$ 115.239,89
RECEITA DE ALUGUELOS	-R\$ 2.000.000,00	-R\$ 2.000.000,00	-R\$ 2.000.000,00	-R\$ 115.239,89
RECEITA DE OUTROS SERVIÇOS	R\$ 5.000.000,00	R\$ 5.000.000,00	R\$ 5.000.000,00	-R\$ 115.239,89
RECEITA DE ALUGUELOS	-R\$ 2.000.000,00	-R\$ 2.000.000,00	-R\$ 2.000.000,00	-R\$ 115.239,89
RECEITA DE OUTROS SERVIÇOS	R\$ 5.000.000,00	R\$ 5.000.000,00	R\$ 5.000.000,00	-R\$ 115.239,89
RECEITA DE ALUGUELOS	-R\$ 2.000.000,00	-R\$ 2.000.000,00	-R\$ 2.000.000,00	-R\$ 115.239,89
RECEITA DE OUTROS SERVIÇOS	R\$ 5.000.000,00	R\$ 5.000.000,00	R\$ 5.000.000,00	-R\$ 115.239,89
RECEITA DE ALUGUELOS	-R\$ 2.000.000,00	-R\$ 2.000.000,00	-R\$ 2.000.000,00	-R\$ 115.239,89
RECEITA DE OUTROS SERVIÇOS	R\$ 5.000.000,00	R\$ 5.000.000,00	R\$ 5.000.000,00	-R\$ 115.239,89
RECEITA DE ALUGUELOS	-R\$ 2.000.000,00	-R\$ 2.000.000,00	-R\$ 2.000.000,00	-R\$ 115.239,89
RECEITA DE OUTROS SERVIÇOS	R\$ 5.000.000,00	R\$ 5.000.000,00	R\$ 5.000.000,00	-R\$ 115.239,89
RECEITA DE ALUGUELOS	-R\$ 2.000.000,00	-R\$ 2.000.000,00	-R\$ 2.000.000,00	-R\$ 115.239,89
RECEITA DE OUTROS SERVIÇOS	R\$ 5.000.000,00	R\$ 5.000.000,00	R\$ 5.000.000,00	-R\$ 115.239,89
RECEITA DE ALUGUELOS	-R\$ 2.000.000,00	-R\$ 2.000.000,00	-R\$ 2.000.000,00	-R\$ 115.239,89
RECEITA DE OUTROS SERVIÇOS	R\$ 5.000.000,00	R\$ 5.000.000,00	R\$ 5.000.000,00	-R\$ 115.239,89
RECEITA DE ALUGUELOS	-R\$ 2.000.000,00	-R\$ 2.000.000,00	-R\$ 2.000.000,00	-R\$ 115.239,89
RECEITA DE OUTROS SERVIÇOS	R\$ 5.000.000,00	R\$ 5.000.000,00	R\$ 5.000.000,00	-R\$ 115.239,89
RECEITA DE ALUGUELOS	-R\$ 2.000.000,00	-R\$ 2.000.000,00	-R\$ 2.000.000,00	-R\$ 115.239,89
RECEITA DE OUTROS SERVIÇOS	R\$ 5.000.000,00	R\$ 5.000.000,00	R\$ 5.000.000,00	-R\$ 115.239,89
RECEITA DE ALUGUELOS	-R\$ 2.000.000,00	-R\$ 2.000.000,00	-R\$ 2.000.000,00	-R\$ 115.239,89
RECEITA DE OUTROS SERVIÇOS	R\$ 5.000.000,00	R\$ 5.000.000,00	R\$ 5.000.000,00	-R\$ 115.239,89
RECEITA DE ALUGUELOS	-R\$ 2.000.000,00	-R\$ 2.000.000,00	-R\$ 2.000.000,00	-R\$ 115.239,89
RECEITA DE OUTROS SERVIÇOS	R\$ 5.000.000,00	R\$ 5.000.000,00	R\$ 5.000.000,00	-R\$ 115.239,89
RECEITA DE ALUGUELOS	-R\$ 2.000.000,00	-R\$ 2.000.000,00	-R\$ 2.000.000,00	-R\$ 115.239,89
RECEITA DE OUTROS SERVIÇOS	R\$ 5.000.000,00	R\$ 5.000.000,00	R\$ 5.000.000,00	-R\$ 115.239,89
RECEITA DE ALUGUELOS	-R\$ 2.000.000,00	-R\$ 2.000.000,00	-R\$ 2.000.000,00	-R\$ 115.239,89
RECEITA DE OUTROS SERVIÇOS	R\$ 5.000.000,00	R\$ 5.000.000,00	R\$ 5.000.000,00	-R\$ 115.239,89
RECEITA DE ALUGUELOS	-R\$ 2.000.000,00	-R\$ 2.000.000,00	-R\$ 2.000.000,00	-R\$ 115.23



# CROSARA

ADVOGADOS

b) Demonstrativo de resultados de STEMAC S/A

S/A:

CONTAS	STEMAC ENERGIA S/A			
	jan/19	fev/19	mar/19	VARIAÇÕES
Vendas de Produtos	R\$ -00	R\$ -00	R\$ -00	R\$ -00
Vendas de Mercadorias	R\$ -00	R\$ -00	R\$ 1.000.000,00	R\$ 1.000.000,00
Vendas de Serviços	R\$ 720.499,34	R\$ 962.995,00	R\$ 749.254,91	R\$ 80.000,00
<b>RECEITA BRUTA</b>	<b>R\$ 720.499,34</b>	<b>R\$ 962.995,00</b>	<b>R\$ 749.254,91</b>	<b>R\$ 210.000,00</b>
(-) Deduções de Vendas	R\$ -00	R\$ -00	R\$ -00	R\$ -00
<b>RECEITA OPERACIONAL BRUTA</b>	<b>R\$ 720.499,34</b>	<b>R\$ 962.995,00</b>	<b>R\$ 749.254,91</b>	<b>R\$ 210.000,00</b>
(-) Impostos Inc. s/ Vendas	R\$ 85.761,65	R\$ 61.145,59	R\$ 67.853,03	R\$ 21.662,38
<b>RECEITA LÍQUIDA</b>	<b>R\$ 634.737,69</b>	<b>R\$ 901.849,41</b>	<b>R\$ 681.401,88</b>	<b>R\$ 188.337,62</b>
(-) CUSTO DAS MERC. PROD. SERV. VEND	R\$ 9.905,41	R\$ 10.754,00	R\$ 10.754,00	R\$ 10.754,00
<b>DEPRECIAÇÃO/AMORTIZAÇÕES</b>	<b>R\$ 309.441,29</b>	<b>R\$ 317.803,34</b>	<b>R\$ 128.933,07</b>	<b>R\$ 43.594,58</b>
<b>LUCCO OPERACIONAL BRUTO</b>	<b>R\$ 215.390,99</b>	<b>R\$ 563.291,07</b>	<b>R\$ 541.714,81</b>	<b>R\$ 184.088,12</b>
<b>DESPESAS OPERACIONAIS</b>	<b>R\$ 258.860,49</b>	<b>R\$ 257,43</b>	<b>R\$ 378.599,24</b>	<b>R\$ 170.568,28</b>
Despesas com Vendas				
Despesas Administrativas	R\$ 7.243,34	R\$ 543,30	R\$ 686.509,79	R\$ 684.102,75
Despesas de Amortizações	R\$ 230,11	R\$ 230,77	R\$ 230,77	R\$ 0,00
Despesas Tributárias	R\$ 7.949,19	R\$ 4.342,68	R\$ 3.008,76	R\$ 655,00
Outras Desp./Receitas Operac.	R\$ 109.343,86	R\$ 5.536,32	R\$ 111.800,47	R\$ 116.773,15
Equivalência Patrimonial				
<b>RESULTADO ANTES DAS REC. DESP. FINANC.</b>	<b>R\$ 374.881,01</b>	<b>R\$ 411.842,39</b>	<b>R\$ 163.206,36</b>	<b>R\$ 395.500,79</b>
Despesas Financeiras	R\$ 114.184,12	R\$ 270.779,21	R\$ 248.337,30	R\$ 212,00
Receitas Financeiras	R\$ 14.099,63	R\$ 15.053,25	R\$ 15.856,71	R\$ 1.805,61
<b>RESULTADO ANTES DOS TRIBUTOS</b>	<b>R\$ 274.796,52</b>	<b>R\$ 156.116,43</b>	<b>R\$ 110.725,77</b>	<b>R\$ 183.083,39</b>
(-) Prov IRPJ e CSLL	R\$ 80.402,48	R\$ 46.232,83	R\$ 23.833,06	R\$ 118.948,18
Participação Empregados				
<b>RESULTADO DO EXERCÍCIO</b>	<b>R\$ 194.394,04</b>	<b>R\$ 109.883,60</b>	<b>R\$ 86.892,71</b>	<b>R\$ 64.135,21</b>
<b>PREJUÍZO LÍQUIDO DO EXERCÍCIO</b>				

c) Demonstrativo de resultados de STEMAC S/A

PARTICIPAÇÕES:

CONTAS	STEMAC S/A PARTICIPAÇÕES		
	jan/19	fev/19	mar/19
Vendas de Produtos			
Vendas de Mercadorias			
Vendas de Serviços			
<b>RECEITA BRUTA</b>			
(-) Deduções de Vendas			
<b>RECEITA OPERACIONAL BRUTA</b>			
(-) Impostos Inc. s/ Vendas			
<b>RECEITA LÍQUIDA</b>			
(-) CUSTO DAS MERC. PROD. SERV. VEND			
Depreciação/amortizações			
<b>LUCCO OPERACIONAL BRUTO</b>			
<b>RECEITAS/DESPESAS OPERACIONAIS</b>	<b>R\$ 194.803,02</b>	<b>R\$ 104.733,88</b>	<b>R\$ 99.811,97</b>
Despesas com Vendas			
Despesas Administrativas	R\$ 3.396,40	R\$ 3.396,40	R\$ 3.396,40
Depreciação/Amortizações			
Despesas Tributárias	R\$ 242,44	R\$ 227,81	R\$ 199,25
Outras Desp./Receitas Operac.			
Equivalência Patrimonial	R\$ 198.501,86	R\$ 108.358,09	R\$ 63.407,62
<b>RESULTADO ANTES DAS REC. DESP. FINANC.</b>	<b>R\$ 194.803,02</b>	<b>R\$ 104.733,88</b>	<b>R\$ 99.811,97</b>
Despesas Financeiras	R\$ 25.455,25	R\$ 23.292,91	R\$ 26.149,22
Receitas Financeiras			
<b>RESULTADO ANTES DOS TRIBUTOS</b>	<b>R\$ 169.347,77</b>	<b>R\$ 81.440,97</b>	<b>R\$ 73.662,75</b>
(-) Prov IRPJ e CSLL			
Participação Empregados			
<b>RESULTADO DO EXERCÍCIO</b>	<b>R\$ 169.347,77</b>	<b>R\$ 81.440,97</b>	<b>R\$ 73.662,75</b>
<b>PREJUÍZO LÍQUIDO DO EXERCÍCIO</b>			

d) Demonstrativo de resultados de JNB

PARTICIPAÇÕES SOCIETÁRIAS LTDA:

CONTAS	JNB PARTICIPAÇÕES SOCIETÁRIAS LTDA			
	jan/19	fev/19	mar/19	
Vendas de Produtos				
Vendas de Mercadorias				
Vendas de Serviços				
<b>RECEITA BRUTA</b>				
(-) Deduções de Vendas				
<b>RECEITA OPERACIONAL BRUTA</b>				
(-) Impostos Inc. s/ Vendas				
<b>RECEITA LÍQUIDA</b>				
(-) CUSTO DAS MERC. PROD. SERV. VEND				
Depreciação/amortizações				
<b>LUCCO OPERACIONAL BRUTO</b>				
<b>DESPESAS OPERACIONAIS</b>	<b>R\$ 31.231,02</b>	<b>R\$ 309.556,43</b>	<b>R\$ 318.869,47</b>	
Despesas com Vendas				
Despesas Administrativas	R\$ 1.908,00	R\$ 998,00	R\$ 998,00	
Depreciação/Amortizações				
Despesas Tributárias	R\$ 55.886,63	R\$ 90.038,70	R\$ 64.238,14	
Outras Desp./Receitas Operac.				
Equivalência Patrimonial	R\$ 26.063,61	R\$ 157.518,67	R\$ 261.632,72	
<b>RESULTADO ANTES DAS REC. DESP. FINANC.</b>	<b>R\$ 31.231,02</b>	<b>R\$ 209.556,43</b>	<b>R\$ 318.869,47</b>	
Despesas Financeiras	R\$ 1.162,67	R\$ 1.599,94	R\$ 1.898,72	
Receitas Financeiras	R\$ 81.230,58	R\$ 2.395,29	R\$ 62.771,38	
<b>RESULTADO ANTES DOS TRIBUTOS</b>	<b>R\$ 48.637,25</b>	<b>R\$ 158.270,98</b>	<b>R\$ 272.562,83</b>	
(-) Prov IRPJ e CSLL				
Participação Empregados				
<b>RESULTADO DO EXERCÍCIO</b>	<b>R\$ 48.637,25</b>	<b>R\$ 158.270,98</b>	<b>R\$ 239.138,59</b>	
<b>PREJUÍZO LÍQUIDO DO EXERCÍCIO</b>				

e) Demonstrativo de resultados de JLB

PARTICIPAÇÕES SOCIETÁRIAS LTDA:

CONTAS	JLB PARTICIPAÇÕES SOCIETÁRIAS LTDA			
	jan/19	fev/19	mar/19	
Vendas de Produtos				
Vendas de Mercadorias				
Vendas de Serviços				
<b>RECEITA BRUTA</b>				
(-) Deduções de Vendas				
<b>RECEITA OPERACIONAL BRUTA</b>				
(-) Impostos Inc. s/ Vendas				
<b>RECEITA LÍQUIDA</b>				
(-) CUSTO DAS MERC. PROD. SERV. VEND				
Depreciação/amortizações				
<b>LUCCO OPERACIONAL BRUTO</b>				
<b>DESPESAS OPERACIONAIS</b>	<b>R\$ 19.319,39</b>	<b>R\$ 199.877,27</b>	<b>R\$ 206.885,06</b>	
Despesas com Vendas				
Despesas Administrativas	R\$ 1.908,00	R\$ 998,00	R\$ 998,00	
Depreciação/Amortizações				
Despesas Tributárias	R\$ 13.975,00	R\$ 40.960,60	R\$ 44.254,33	
Outras Desp./Receitas Operac.				
Equivalência Patrimonial	R\$ 25.503,61	R\$ 157.918,67	R\$ 261.632,72	
<b>RESULTADO ANTES DAS REC. DESP. FINANC.</b>	<b>R\$ 19.319,39</b>	<b>R\$ 199.877,27</b>	<b>R\$ 206.885,06</b>	
Despesas Financeiras	R\$ 1.292,47	R\$ 1.416,22	R\$ 1.497,13	
Receitas Financeiras	R\$ 63.803,29	R\$ 41.507,64	R\$ 72.970,58	
<b>RESULTADO ANTES DOS TRIBUTOS</b>	<b>R\$ 43.281,43</b>	<b>R\$ 199.895,85</b>	<b>R\$ 235.411,61</b>	
(-) Prov IRPJ e CSLL				
Participação Empregados				
<b>RESULTADO DO EXERCÍCIO</b>	<b>R\$ 43.281,43</b>	<b>R\$ 199.895,85</b>	<b>R\$ 230.088,53</b>	
<b>PREJUÍZO LÍQUIDO DO EXERCÍCIO</b>				

4- A consolidação das contas receitas, despesas, resultados antes dos tributos e prejuízos líquidos do exercício nos meses de janeiro e março de 2019, destacados por empresa do GRUPO

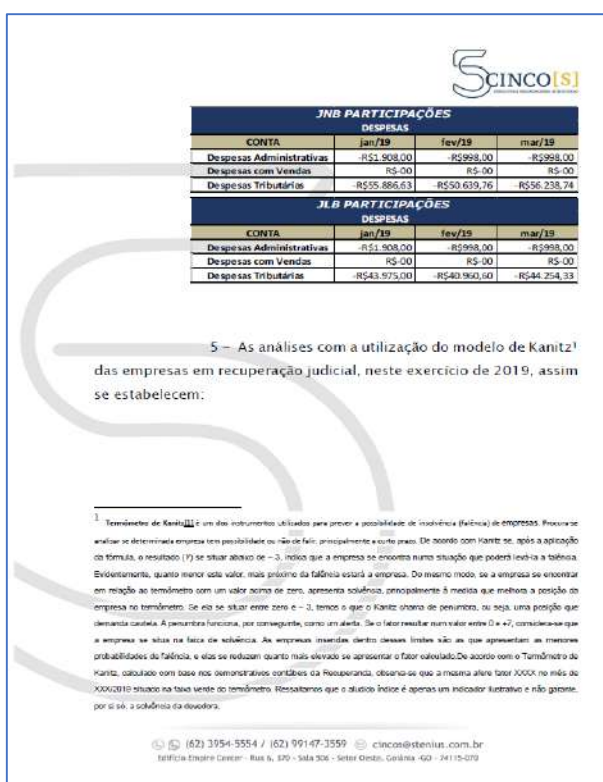
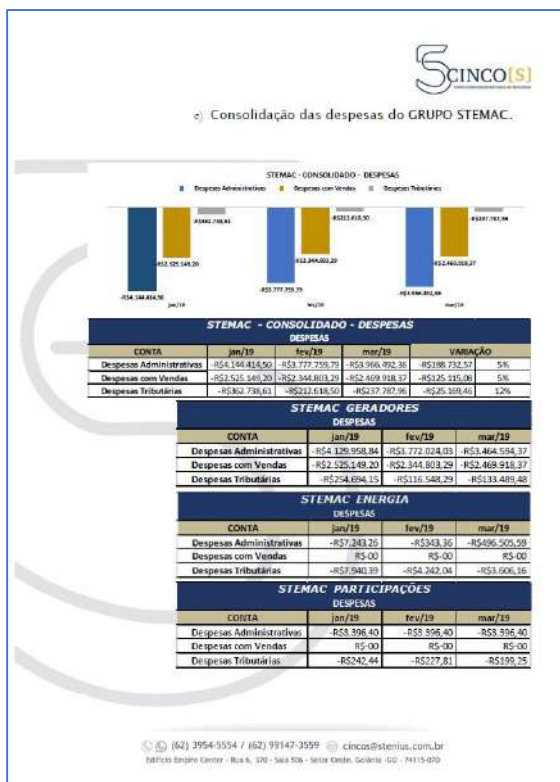
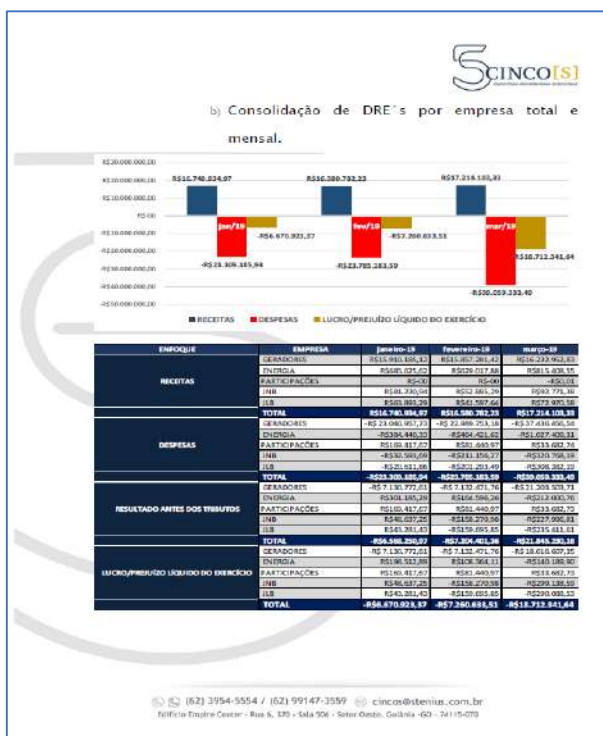

Valor: R\$ 100,00 | Classificador: AGUARDANDO DECURSO DE PRAZO  
 PROCESSO CIVEL E DO TRABALHO -> Processo de Conhecimento -> Procedimento de Conhecimento Especialis -> Procedimentos Regidos por Outros Códigos, Lei  
 ITUMBARA - 2ª VARA CÍVEL E AMBIENTAL  
 Usuário: DYOGO CROSARA - Data: 07/03/2022 13:40:26

Tribunal de Justiça do Estado de Goiás  
 Documento Assinado e Publicado Digitalmente em 03/05/2019 18:42:11  
 Assinado por DYOGO CROSARA  
 Validação pelo código: 10463561098878029, no endereço: https://projudi.tjgo.jus.br/PendenciaPublica



# CROSARA

ADVOGADOS



Rua 1 nº 564, Setor Oeste, Goiânia-GO, CEP: 74115-040  
 (62) 3920 9900 | crosara@crosara.adv.br | www.crosara.adv.br

Valor: R\$ 100,00 | Classificador: AGUARDANDO DECURSO DE PRAZO  
 PROCESSO CIVEL E DO TRABALHO -> Processo de Conhecimento -> Procedimento de Conhecimento Especialis -> Procedimentos Regidos por Outros Códigos, Lei  
 ITUMBARA - 2ª VARA CÍVEL E AMBIENTAL  
 Usuário: DYOGO CROSARA - Data: 07/03/2022 13:40:26





# CROSARA

ADVOGADOS

Valor: R\$ 100,00 | Classificador: AGUARDANDO DECURSO DE PRAZO  
 PROCESSO CIVEL E DO TRABALHO -> Processo de Conhecimento -> Procedimento de Conhecimento Especialis -> Procedimentos Regidos por Outros Códigos, Lei  
 ITUMBARA - 2ª VARA CÍVEL E AMBIENTAL  
 Usuário: DYOGO CROSARA - Data: 07/03/2022 13:40:26

**SCINCO[SI]**

**STEMAC GERADORES**

Índices	Multiplicador	jan/19	fev/19	mar/19
Rentabilidade do Patrimônio	0,05	0,022	0,044	0,064
Liquidez Geral	1,65	0,320	0,313	0,308
Liquidez Seca	3,55	0,183	0,173	0,168
Liquidez Corrente	1,06	0,243	0,233	0,225
Grau de Endividamento	0,33	1,422	1,436	1,462
Fator de Insolvência de K (FK)		0,45	0,41	0,39
Resultado		Solvente	Solvente	Solvente

**STEMAC ENERGIA**

Índices	Multiplicador	jan/19	fev/19	mar/19
Rentabilidade do Patrimônio	0,05	0,016	0,008	-0,011
Liquidez Geral	1,65	0,659	0,653	0,648
Liquidez Seca	3,55	1,028	0,987	0,941
Liquidez Corrente	1,06	1,028	0,991	0,941
Grau de Endividamento	0,33	0,806	0,799	0,795
Fator de Insolvência de K (FK)		3,38	3,27	3,15
Resultado		Solvente	Solvente	Solvente

**STEMAC PARTICIPAÇÕES**

Índices	Multiplicador	jan/19	fev/19	mar/19
Rentabilidade do Patrimônio	0,05	0,015	0,007	0,003
Liquidez Geral	1,65	0,001	0,001	0,001
Liquidez Seca	3,55	0,013	0,013	0,013
Liquidez Corrente	1,06	0,014	0,014	0,013
Grau de Endividamento	0,33	0,150	0,151	0,153
Fator de Insolvência de K (FK)		-0,01	-0,01	-0,02
Resultado		Penumbra	Penumbra	Penumbra

(62) 3954-5554 / (62) 99147-3559 | cincos@stentius.com.br  
 Edifício Empire Center - Rua 6, 370 - Sala 306 - Setor Oeste, Goiânia - GO - 74115-070

**SCINCO[SI]**

**JNB PARTICIPAÇÕES**

Índices	Multiplicador	jan/19	fev/19	mar/19
Rentabilidade do Patrimônio	0,05	0,023	-0,015	-0,092
Liquidez Geral	1,65	0,837	0,837	0,837
Liquidez Seca	3,55	0,000	0,000	0,000
Liquidez Corrente	1,06	0,000	0,000	0,000
Grau de Endividamento	0,33	0,877	0,882	0,739
Fator de Insolvência de K (FK)		1,09	1,09	1,13
Resultado		Solvente	Solvente	Solvente

**JNB PARTICIPAÇÕES**

Índices	Multiplicador	jan/19	fev/19	mar/19
Rentabilidade do Patrimônio	0,05	0,022	-0,046	-0,090
Liquidez Geral	1,65	0,801	0,801	0,800
Liquidez Seca	3,55	0,000	0,000	0,000
Liquidez Corrente	1,06	0,000	0,000	0,000
Grau de Endividamento	0,33	0,855	0,861	0,872
Fator de Insolvência de K (FK)		1,04	1,04	1,03
Resultado		Solvente	Solvente	Solvente

(62) 3954-5554 / (62) 99147-3559 | cincos@stentius.com.br  
 Edifício Empire Center - Rua 6, 370 - Sala 306 - Setor Oeste, Goiânia - GO - 74115-070

**SCINCO[SI]**

6 - Os indicadores de liquidez geral, solvência geral, lucratividade, rentabilidade, liquidez seca, corrente e endividamento, por empresa, correspondem:

**STEMAC GERADORES**

ÍNDICES	jan/19	fev/19	mar/19
LIQUIDEZ GERAL	0,3194	0,3134	0,3077
SOLVÊNCIA GERAL	0,7021	0,6962	0,6811
LUCRATIVIDADE	20,5243	19,4018	18,9948
RENTABILIDADE	0,0224	0,0218	0,0228
LIQUIDEZ SECA	0,1827	0,1726	0,1676
CORRENTE	0,2432	0,2329	0,2245
ENDIVIDAMENTO	1,4221	1,4362	1,4617

(62) 3954-5554 / (62) 99147-3559 | cincos@stentius.com.br  
 Edifício Empire Center - Rua 6, 370 - Sala 306 - Setor Oeste, Goiânia - GO - 74115-070

**SCINCO[SI]**

**STEMAC ENERGIA**

ÍNDICES	jan/19	fev/19	mar/19
LIQUIDEZ GERAL	0,6394	0,6331	0,6476
SOLVÊNCIA GERAL	1,2412	1,2618	1,2579
LUCRATIVIDADE	27,5525	16,2133	15,3436
RENTABILIDADE	0,0158	0,0088	-0,0113
LIQUIDEZ SECA	1,0277	0,9870	0,9468
CORRENTE	1,0277	0,9907	0,9408
ENDIVIDAMENTO	0,8056	0,7988	0,7950

(62) 3954-5554 / (62) 99147-3559 | cincos@stentius.com.br  
 Edifício Empire Center - Rua 6, 370 - Sala 306 - Setor Oeste, Goiânia - GO - 74115-070

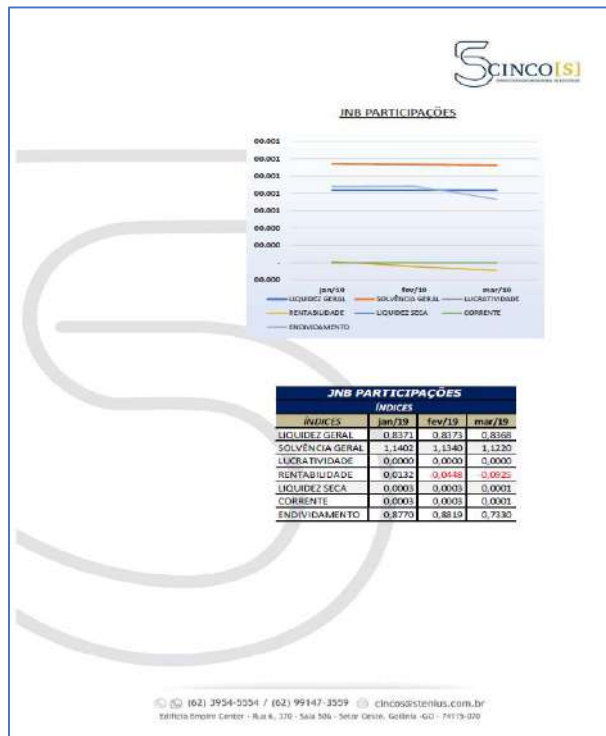
Rua 1 nº 564, Setor Oeste, Goiânia-GO, CEP: 74115-040  
 (62) 3920 9900 | crosara@crosara.adv.br | www.crosara.adv.br



# CROSARA

ADVOGADOS

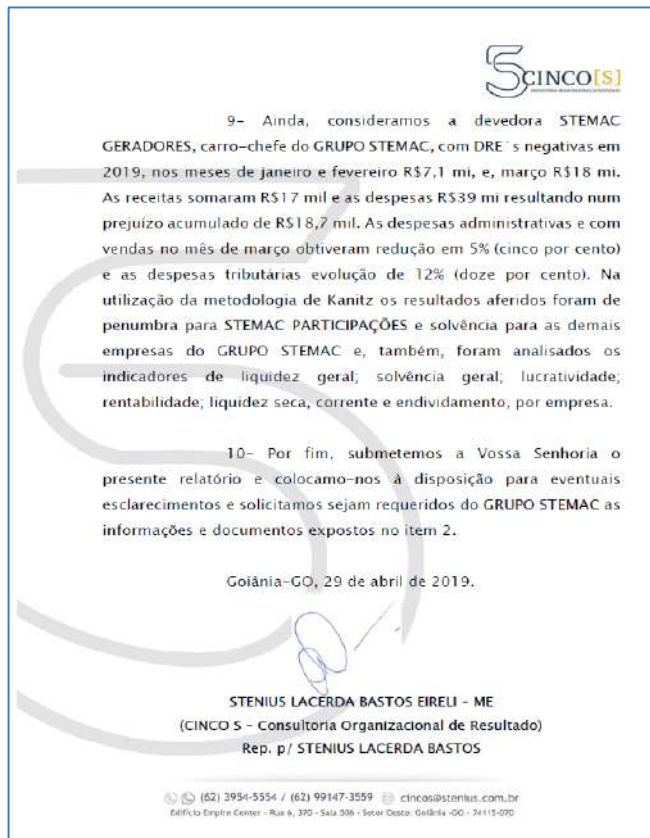
Valor: R\$ 100,00 | Classificador: AGUARDANDO DECURSO DE PRAZO  
 PROCESSO CIVEL E DO TRABALHO -> Processo de Conhecimento -> Procedimento de Conhecimento Especialis -> Procedimentos Regidos por Outros Códigos, Lei  
 ITUMBARA - 2ª VARA CÍVEL E AMBIENTAL  
 Usuário: DYOGO CROSARA - Data: 07/03/2022 13:40:26



7- Conclui-se, em apertada síntese, em caráter inicial e não exaustivo, que as informações prestadas pelo GRUPO STEMAC são insuficientes à melhor compreensão do contorno recuperacional, restando, além do normal aperfeiçoamento das rotinas de trabalho deste auxiliar, o atendimento para requerer das devedoras os dados e informações reclamados no item 2.

8- Preambularmente, destacamos/alertamos sobre determinadas situações possivelmente atípicas, como ocorridas entre os meses de dezembro de 2018 e janeiro de 2019, no Ativo de Stemac Geradores, como: (i) a redução em 50% (cinquenta por cento) do Ativo: ativo circulante e a composição de disponível (-51%), créditos (-33%), adiantamento de fornecedores (-71%) e outros créditos (-98%). Ainda, há registros de reduções da conta ativos mantidos para venda (-100%), investimentos e propriedades para investimentos (-55%); (ii) o Passivo de Stemac Geradores apresenta relevantes acréscimos nas contas obrigações sociais e fiscais (+290%); impostos a recolher (+95%), debêntures não conversíveis (+423%) e (+104%); (iii) o patrimônio líquido (-376%), capital social (-100%) e prejuízos acumulados (+176%), e demais situações semelhantes foram percebidas também nos períodos de janeiro a fevereiro de 2019 e fevereiro a março de 2019: (iv) provisionamento de multa, juros, emp./financ (conta 431214) no valor de R\$11.398 mi. (v) contratos; (vi) operações de FIDC's; (vii) baixas patrimoniais, dentre outras.





4. Assim, ressalvadas as observações de eventuais ausências de dados e como elementos fornecidos pelas devedoras, apresento enfoques das atividades operacionais e comerciais mensais do **GRUPO SETMAC**, em análises à produção, serviços, custos e faturamento, dos quais extrai-se, graficamente, os seguintes indicadores: *(i)* a produção e faturamento de GMG's; *(ii)* o custo médio de produção; *(iii)* o custo do GMG's *versus* o faturamento do produto *versus* faturamento de peças e serviços; *(iv)* o total de faturamento de GMG's e peças e serviços; *(v)* o faturamento da venda de serviços e *(vi)* o quantitativo de contratos de locação, no período de janeiro, fevereiro e março de 2019 e mesmo períodos nos anos de 2017 e 2018.

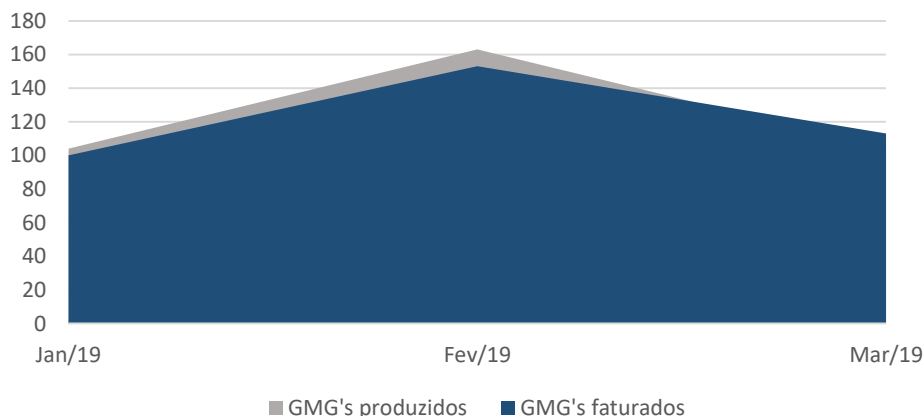
PÁGINA 9 DE 16

Rua 1 nº 564, Setor Oeste, Goiânia-GO, CEP: 74115-040  
(62) 3920 9900 | crosara@crosara.adv.br | www.crosara.adv.br

Valor: R\$ 100,00 | Classificador: AGUARDANDO DECURSO DE PRAZO  
PROCESSO CÍVEL E DO TRABALHO -> Processo de Conhecimento -> Procedimento de Conhecimento -> Procedimentos Especiais -> Procedimentos Regidos por Outros Códigos, Lei  
ITUMBARA - 2ª VARA CÍVEL E AMBIENTAL  
Usuário: DYOGO CROSARA - Data: 07/03/2022 13:40:26

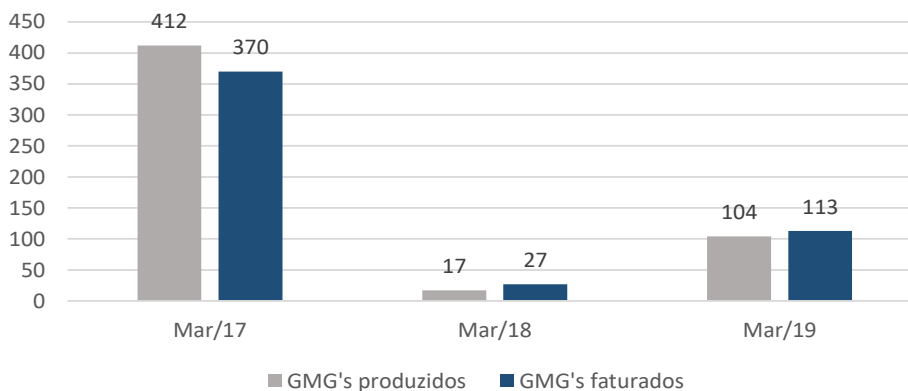


### PRODUÇÃO E FATURAMENTO DE GMG'S 2019



Descrição	Jan/19	Fev/19	Mar/19	VAR%
GMG's produzidos	104	163	104	-36,2%
GMG's faturados	100	153	113	-26,1%

### PRODUÇÃO DE GMG'S MAR 17/18/19

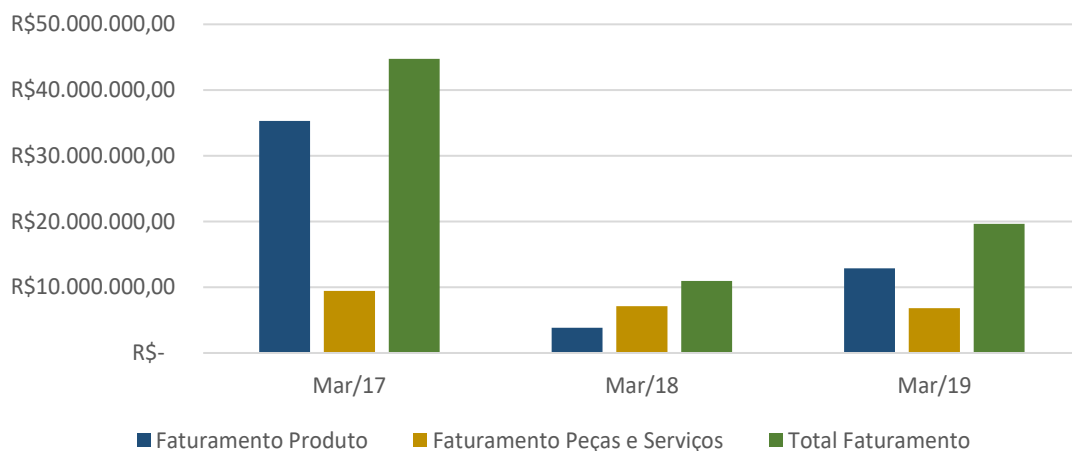


Rua 1 nº 564, Setor Oeste, Goiânia-GO, CEP: 74115-040  
 (62) 3920 9900 | crosara@crosara.adv.br | www.crosara.adv.br

Valor: R\$ 100,00 | Classificador: AGUARDANDO DECURSO DE PRAZO  
 PROCESSO CÍVEL E DO TRABALHO -> Processo de Conhecimento -> Procedimento de Conhecimento -> Procedimentos Especiais -> Procedimentos Regidos por Outros Códigos, Lei  
 ITUMBARA - 2ª VARA CÍVEL E AMBIENTAL  
 Usuário: DYOGO CROSARA - Data: 07/03/2022 13:40:26



FATURAMENTO DE GMG'S e PEÇAS E SERVIÇOS  
MAR 17/18/19



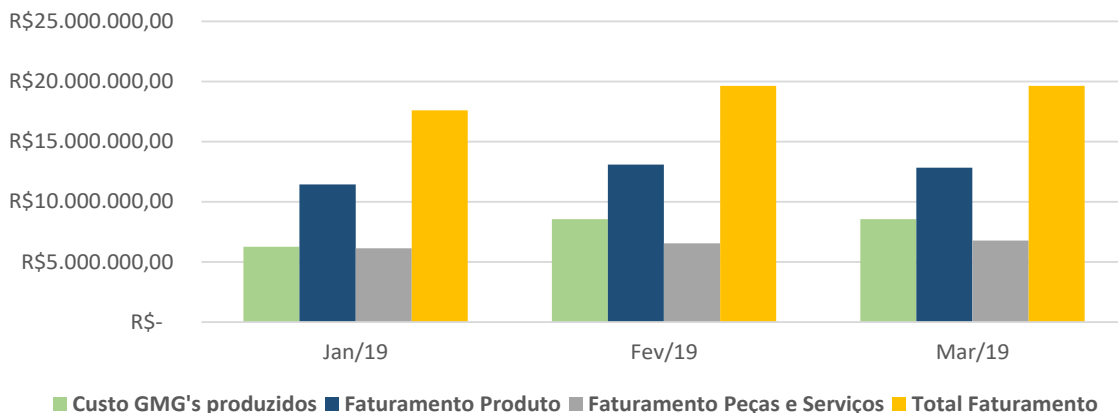
Descrição	Mar/17	Mar/18	Mar/19
Quantidade GMG's produzidos	412	17	104
Custo GMG's produzidos	R\$ 16.672.423,45	R\$ 1.925.777,12	R\$ 6.785.673,26
Quantidade GMG's vendidos/faturados	370	27	113
Faturamento Produto	R\$ 35.303.878,54	R\$ 3.798.065,08	R\$ 12.844.947,84
Faturamento Peças e Serviços	R\$ 9.423.921,07	R\$ 7.124.021,26	R\$ 6.779.912,64
<b>Total Faturamento</b>	<b>R\$ 44.727.799,61</b>	<b>R\$ 10.922.086,34</b>	<b>R\$ 19.624.860,48</b>

Rua 1 nº 564, Setor Oeste, Goiânia-GO, CEP: 74115-040  
(62) 3920 9900 | crosara@crosara.adv.br | www.crosara.adv.br

Valor: R\$ 100,00 | Classificador: AGUARDANDO DECURSO DE PRAZO  
PROCESSO CÍVEL E DO TRABALHO -> Processo de Conhecimento -> Procedimento de Conhecimento -> Procedimentos Especiais -> Procedimentos Regidos por Outros Códigos, Lei  
ITUMBARA - 2ª VARA CÍVEL E AMBIENTAL  
Usuário: DYOGO CROSARA - Data: 07/03/2022 13:40:26



### CUSTOS E FATURAMENTOS DE GMG'S 2019



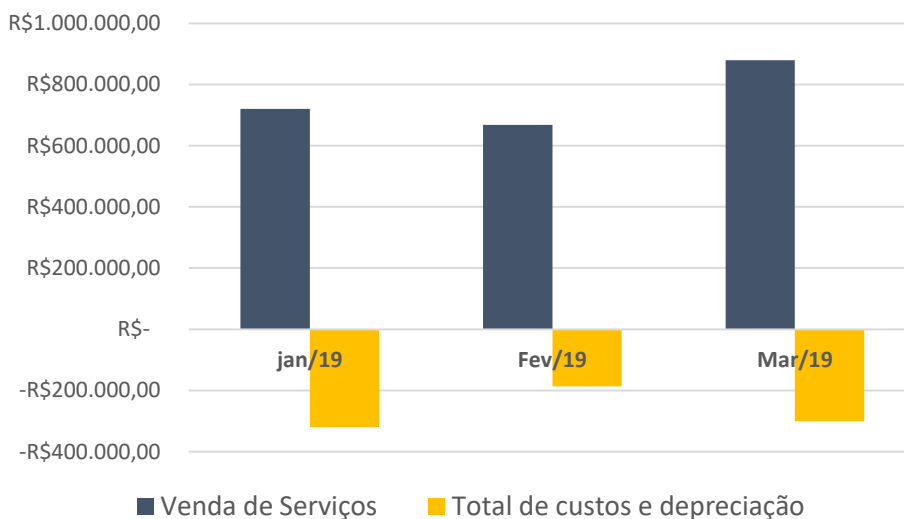
Descrição	Jan/19	Fev/19	Mar/19
Quantidade GMG's produzidos	104	100	104
Custo GMG's produzidos	R\$ 6.273.350,26	R\$ 8.567.405,25	R\$ 6.785.673,26
Quantidade GMG's vendidos/faturados	100	163	113
Faturamento Produto	R\$ 11.447.813,34	R\$ 13.085.770,94	R\$ 12.844.947,84
Faturamento Peças e Serviços	R\$ 6.145.781,31	R\$ 6.553.374,00	R\$ 6.779.912,64
<b>Total Faturamento</b>	<b>R\$ 17.593.594,65</b>	<b>R\$ 19.639.144,94</b>	<b>R\$ 19.624.860,48</b>

Rua 1 nº 564, Setor Oeste, Goiânia-GO, CEP: 74115-040  
 (62) 3920 9900 | crosara@crosara.adv.br | www.crosara.adv.br

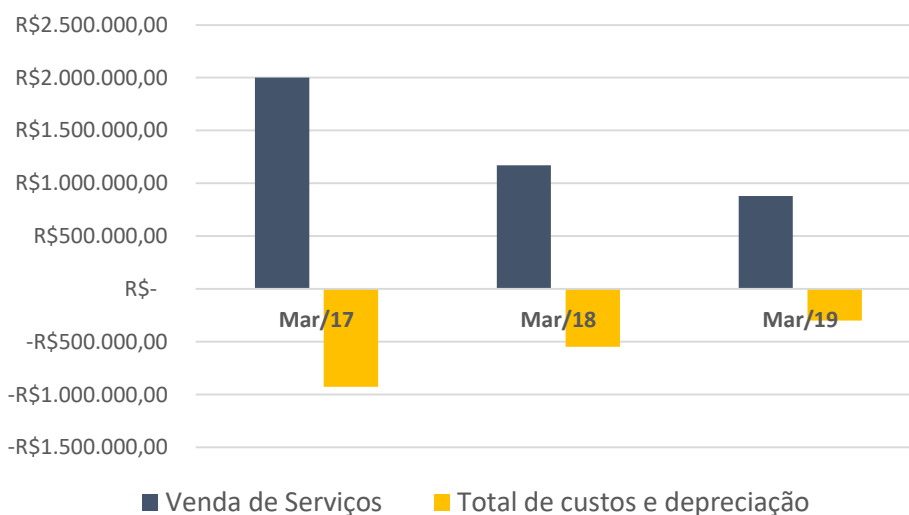
Valor: R\$ 100,00 | Classificador: AGUARDANDO DECURSO DE PRAZO  
 PROCESSO CÍVEL E DO TRABALHO -> Processo de Conhecimento -> Procedimento de Conhecimento -> Procedimentos Especiais -> Procedimentos Regidos por Outros Códigos, Lei  
 ITUMBARA - 2ª VARA CÍVEL E AMBIENTAL  
 Usuário: DYOGO CROSARA - Data: 07/03/2022 13:40:26



### VENDAS DE SERVIÇOS E LOCAÇÕES DE EQUIPAMENTOS 2019

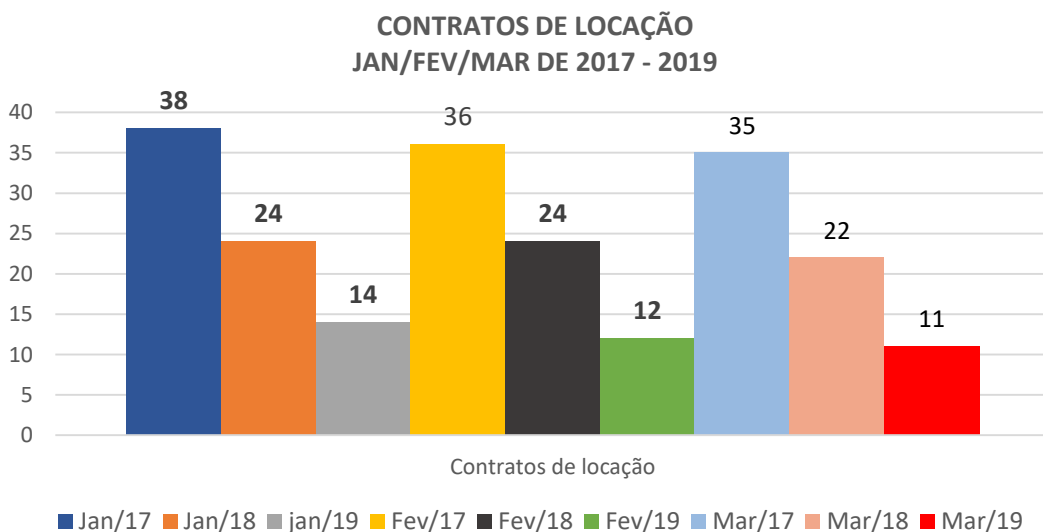


### VENDAS DE SERVIÇOS E LOCAÇÕES DE EQUIPAMENTOS MAR 17/18/19



Rua 1 nº 564, Setor Oeste, Goiânia-GO, CEP: 74115-040  
(62) 3920 9900 | crosara@crosara.adv.br | www.crosara.adv.br

Valor: R\$ 100,00 | Classificador: AGUARDANDO DECURSO DE PRAZO  
PROCESSO CÍVEL E DO TRABALHO -> Processo de Conhecimento -> Procedimento de Conhecimento -> Procedimentos Especiais -> Procedimentos Regidos por Outros Códigos, Lei  
ITUMBIARA - 2ª VARA CÍVEL E AMBIENTAL  
Usuário: DYOGO CROSARA - Data: 07/03/2022 13:40:26



5. Por oportuno, devo novamente registrar que as informações acima foram extraídas dos dados fornecidos pelas devedoras, e ainda, decorrem de análises preliminares e não exaustivas pertinentes à real e completa situação da empresa e, de fato, o que ocorre nesse momento é a evolução e o aperfeiçoamento das fixações das rotinas e dos indicadores de gestão, que servem para bem transparecer as atividades empresarias do **GRUPO STEMAC**, notadamente, a esse Julgador, Ministério Público e Credores.

6. Contudo, destaco as observações expostas no item 3:

*7- Conclui-se, em apertada síntese, em caráter inicial e não exaustivo, que as informações prestadas pelo GRUPO STEMAC são insuficientes à melhor compreensão do contorno recuperacional, restando, além do normal aperfeiçoamento das rotinas de trabalho deste auxiliar, o atendimento para requerer das devedoras os dados e informações reclamados no item 2.*



8- Preambularmente, destacamos/alertamos sobre determinadas situações possivelmente atípicas, como ocorridas entre os meses de dezembro de 2018 e janeiro de 2019, no Ativo de Stemac Geradores, como: (i) a redução em 50% (cinquenta por cento) do Ativo: ativo circulante e a composição de disponível (-51%), créditos (-33%), adiantamento de fornecedores (-71%) e outros créditos (-98%). Ainda, há registros de reduções da conta ativos mantidos para venda (-100%), investimentos e propriedades para investimentos (-55%); (ii) o Passivo de Stemac Geradores apresenta relevantes acréscimos nas contas obrigações sociais e fiscais (+290%); impostos a recolher (+95%), debêntures não conversíveis (+423%) e (+104%); (iii) o patrimônio líquido (-376%), capital social (-100%) e prejuízos acumulados (+176%), e demais situações semelhantes foram percebidas também nos períodos de janeiro a fevereiro de 2019 e fevereiro a março de 2019; (iv) provisionamento de multa, juros, emp./financ (conta 431214) no valor de R\$11,398 mi. (v) contratos; (vi) operações de FIDC's; (vii) baixas patrimoniais, dentre outras.

9- Ainda, consideramos a devedora STEMAC GERADORES, carro-chefe do GRUPO STEMAC, com DRE's negativas em 2019, nos meses de janeiro e fevereiro R\$7,1 mi, e, março R\$18 mi. As receitas somaram R\$17 mil e as despesas R\$39 mi resultando num prejuízo acumulado de R\$18,7 mil. As despesas administrativas e com vendas no mês de março obtiveram redução em 5% (cinco por cento) e as despesas tributárias evolução de 12% (doze por cento). Na utilização da metodologia de Kanitz os resultados aferidos foram de penumbra para STEMAC PARTICIPAÇÕES e solvência para as demais empresas do GRUPO STEMAC e, também, foram analisados os indicadores de liquidez geral; solvência geral; lucratividade; rentabilidade; liquidez seca, corrente e endividamento, por empresa. **[Destaquei]**

7. Diante dos dados e informações prestadas pelo **GRUPO STEMAC** e reporte do Auxiliar deste Administrador Judicial e, não obstante a confirmação de atividade empresarial, como a produção de equipamentos e comercialização de peças e serviços, que apresentou decréscimo de produção (-36%) e faturamento (-26%); a produção e faturamento total serem altamente superiores

PÁGINA 15 DE 16

Rua 1 nº 564, Setor Oeste, Goiânia-GO, CEP: 74115-040  
(62) 3920 9900 | crosara@crosara.adv.br | www.crosara.adv.br

Valor: R\$ 100,00 | Classificador: AGUARDANDO DECURSO DE PRAZO  
PROCESSO CÍVEL E DO TRABALHO -> Processo de Conhecimento -> Procedimento de Conhecimento -> Procedimentos Especiais -> Procedimentos Regidos por Outros Códigos, Lei  
ITUMBARA - 2ª VARA CÍVEL E AMBIENTAL  
Usuário: DYOGO CROSARA - Data: 07/03/2022 13:40:26



comparativamente ao mesmo período de 2018 , a estabilidade de faturamento e redução de custos de produção entre os meses de fevereiro e março de 2019, permanece a impossibilidade fática e segura de análise contextual do atual cenário recuperacional, reafirmamos as análises anteriores de constatação de severa deterioração contábil empresarial, notadamente na evolução dos prejuízos acumulados nos anos de 2018 e 2019. Por fim, informo que serão encaminhadas às devedoras os requerimentos formulados pelo auxiliar deste Administrador, nos termos do item 3 deste reporte.

8. Ante o exposto, requeiro:

a) O recebimento e aprovação deste relatório elaborado por este Administrador Judicial, com base nos dados, documentos e informações até então disponibilizados pelo **GRUPO STEMAC**, e intimação do Ministério Público, Credores e Devedoras;

b) A intimação das Recuperandas para que atendam tempestivamente e integralmente as requisições do Administrador Judicial.

P. Deferimento.

Goiânia, 03 de maio de 2019.

**Dyogo Crosara**  
**OAB-GO 23.523**  
**Administrador Judicial**

PÁGINA 16 DE 16

Rua 1 nº 564, Setor Oeste, Goiânia-GO, CEP: 74115-040  
(62) 3920 9900 | crosara@crosara.adv.br | www.crosara.adv.br

Valor: R\$ 100,00 | Classificador: AGUARDANDO DECURSO DE PRAZO  
PROCESSO CÍVEL E DO TRABALHO -> Processo de Conhecimento -> Procedimento de Conhecimento -> Procedimentos Especiais -> Procedimentos Regidos por Outros Códigos, Lei  
ITUMBARA - 2ª VARA CÍVEL E AMBIENTAL  
Usuário: DYOGO CROSARA - Data: 07/03/2022 13:40:26